



Municipio de Tecomán, Colima



**INFORME DE AVANCE
DE LA GESTIÓN FINANCIERA
2021**



Municipio de Tecomán, Colima

CONTENIDO

I Flujo Contable de Ingresos y Egresos •

- ✓ Estado de **A**ctividades
- ✓ Estado de **F**lujo de **E**fectivo
- ✓ Estado **A**nalítico de **I**ngresos
- ✓ Estado **A**nalítico del **P**resupuesto de **E**gresos
(Clasificación por Objeto del Gasto)


II Presentación de Avance Físico y Financiero del Cumplimiento de los Programas •

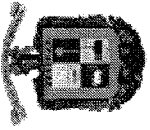
- ✓ **G**asto por **C**ategoría **P**rogramática
- ✓ Estado **A**nalítico del **P**resupuesto de **E**gresos
(Programa Presupuestario)

III Información de la Deuda y Plantilla de Personal •

- ✓ Estado **A**nalítico de la **D**euda y **O**tros **P**asivos
- ✓ **P**lantilla del **P**ersonal por **D**ependencia

Flujo Contable de Ingresos y Egresos

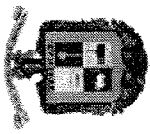




MUNICIPIO DE TECOMAN, COL.
Sistema Integral de Contabilidad Gubernamental
ESTADO DE ACTIVIDADES
DEL 1 DE ENERO AL 30 DE JUNIO DE 2021

	2021	2020
INGRESOS Y OTROS BENEFICIOS		
INGRESOS DE GESTIÓN		
IMPUESTOS	71,591,590.27	58,816,649.90
CUOTAS Y APORTACIONES DE SEGURIDAD SOCIAL	44,067,131.80	35,721,252.05
CONTRIBUCIONES DE MEJORAS	0.00	0.00
DERECHOS	0.00	0.00
PRODUCTOS	22,074,131.68	19,881,517.26
APROVECHAMIENTOS	3,503,892.93	2,181,069.71
INGRESOS POR VENTA DE BIENES Y PRESTACIÓN DE SERVICIOS	1,946,433.86	1,032,810.88
	0.00	0.00
PARTICIPACIONES, APORTACIONES, CONVENIOS, INCENTIVOS DERIVADOS DE LA COLABORACIÓN FISCAL, FONDOS DISTINTOS DE APORTACIONES, TRANSFERENCIAS, ASIGNACIONES, SUBSIDIOS Y SUBVENCIONES, Y PENSIONES Y JUBILACIONES	185,433,864.13	199,909,742.33
PARTICIPACIONES, APORTACIONES, CONVENIOS, INCENTIVOS DERIVADOS DE LA COLABORACIÓN FISCAL Y FONDOS DISTINTOS DE APORTACIONES	185,433,864.13	199,909,742.33
TRANSFERENCIAS, ASIGNACIONES, SUBSIDIOS Y SUBVENCIONES, Y PENSIONES Y JUBILACIONES	0.00	0.00
OTROS INGRESOS Y BENEFICIOS		
INGRESOS FINANCIEROS	0.00	0.00
INCREMENTO POR VARIACIÓN DE INVENTARIOS	0.00	0.00
DISMINUCIÓN DEL EXCESO DE ESTIMACIONES POR PÉRDIDA O DETERIORO U OBSOLESCENCIA	0.00	0.00
DISMINUCIÓN DEL EXCESO DE PROVISIONES	0.00	0.00
OTROS INGRESOS Y BENEFICIOS VARIOS	0.00	0.00
TOTAL DE INGRESOS Y OTROS BENEFICIOS	257,025,454.40	258,726,392.23
GASTOS Y OTRAS PÉRDIDAS		
GASTOS DE FUNCIONAMIENTO		
SERVICIOS PERSONALES	125,292,310.91	117,198,850.62
MATERIALES Y SUMINISTROS	101,226,567.82	94,243,866.30
SERVICIOS GENERALES	6,636,882.83	5,279,427.59
	17,428,860.26	17,675,556.73
TRANSFERENCIAS, ASIGNACIONES, SUBSIDIOS Y OTRAS AYUDAS	39,185,923.54	41,169,552.94
TRANSFERENCIAS INTERNAS Y ASIGNACIONES AL SECTOR PÚBLICO	11,589,999.88	12,158,333.00


"BAJO PROTESTA DE DECIR VERDAD DECLARAMOS QUE LOS ESTADOS FINANCIEROS Y SUS NOTAS, SON RAZONABLEMENTE CORRECTOS Y SON REPOSABILIDAD DEL EMISOR"



MUNICIPIO DE TECOMAN, COL.
Sistema Integral de Contabilidad Gubernamental

ESTADO DE ACTIVIDADES
DEL 1 DE ENERO AL 30 DE JUNIO DE 2021


	2021	2020
TRANSFERENCIAS AL RESTO DEL SECTOR PUBLICO	0.00	0.00
SUBSIDIOS Y SUBENCIONES	581,088.00	581,088.00
AYUDAS SOCIALES	73,240.00	296,069.83
PENSIONES Y JUBILACIONES	26,941,595.66	28,134,062.11
TRANSFERENCIAS A FIDEICOMISOS, MANDATOS Y CONTRATOS ANALOGOS.	0.00	0.00
TRANSFERENCIAS A LA SEGURIDAD SOCIAL	0.00	0.00
DONATIVOS	0.00	0.00
TRANSFERENCIAS AL EXTERIOR	0.00	0.00
PARTICIPACIONES Y APORTACIONES	223,613.00	153,361.00
PARTICIPACIONES	223,613.00	153,361.00
APORTACIONES	0.00	0.00
CONVENIOS	0.00	0.00
INTERESES, COMISIONES Y OTROS GASTOS DE LA DEUDA PÚBLICA	1,531,565.20	2,856,041.62
INTERESES DE LA DEUDA PUBLICA	1,531,565.20	2,856,041.62
COMISIONES DE LA DEUDA PUBLICA	0.00	0.00
GASTOS DE LA DEUDA PUBLICA	0.00	0.00
COSTO POR CEBERTURAS	0.00	0.00
APOYOS FINANCIEROS	0.00	0.00
OTROS GASTOS Y PÉRDIDAS EXTRAORDINARIAS	117,205.76	3,415.99
ESTIMACIONES, DEPRECIACIONES, DETERIOROS, OBSOLESCENCIA Y AMORTIZACIONES	0.00	0.00
PROVISIONES	0.00	0.00
DISMINUCION DE INVENTARIOS	0.00	0.00
AUMENTO POR INSUFICIENCIA DE ESTIMACIONES POR PÉRDIDA O DETERIORO U OBSOLESCENCIA	0.00	0.00
AUMENTO POR INSUFICIENCIA DE PROVISIONES	0.00	0.00
OTROS GASTOS	117,205.76	3,415.99
INVERSION PUBLICA	0.00	0.00
INVERSION PUBLICA NO CAPITALIZABLE	0.00	0.00
TOTAL DE GASTOS Y OTRAS PÉRDIDAS	166,350,618.41	161,381,222.17



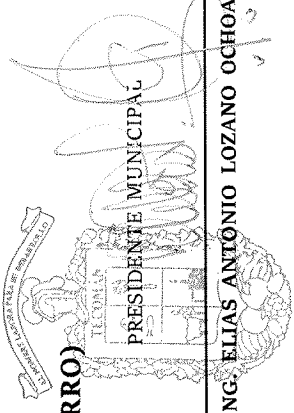
MUNICIPIO DE TECOMAN, COL.
 Sistema Integral de Contabilidad Gubernamental
 ESTADO DE ACTIVIDADES
 DEL 1 DE ENERO AL 30 DE JUNIO DE 2021

RESULTADOS DEL EJERCICIO (AHORRO/DESAHORRO)

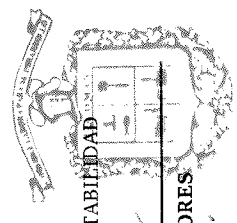
2021	2020
90,674,835.99	97,345,170.06



TESORERO MUNICIPAL
 C.P. J. JESUS ROJAS FERMIN




PRESIDENTE MUNICIPAL
 ING. ELIAS ANTONIO LOZANO OCHOA




DIRECCION DE EGRESOS Y CONTABILIDAD
 C.P. J. JESUS MORAN FLORES

DIRECCION DE EGRESOS



MUNICIPIO DE TECOMAN, COL.
Sistema Integral de Contabilidad Gubernamental
ESTADO DE FLUJOS DE EFECTIVO
DEL 1 DE ENERO AL 31 DE JULIO DE 2021

Concepto	2021	2020
FLUJOS DE EFECTIVO DE LAS ACTIVIDADES DE OPERACION		
ORIGEN		
IMPUESTOS	257,022,343.61	304,220,957.21
CUOTAS Y APORTACIONES DE SEGURIDAD SOCIAL	44,064,007.54	38,171,192.83
CONTRIBUCIONES DE MEJORAS	0.00	0.00
DERECHOS	0.00	0.00
PRODUCTOS	22,074,131.68	22,351,690.49
APROVECHAMIENTOS	3,503,892.93	2,853,458.28
INGRESOS POR VENTA DE BIENES Y PRESTACIÓN DE SERVICIOS	1,946,447.33	2,499,802.48
PARTICIPACIONES, APORTACIONES, CONVENIOS, INCENTIVOS DERIVADOS DE LA COLABORACIÓN FISCAL Y FONDOS DISTINTOS DE APORTACIONES	0.00	0.00
TRANSFERENCIAS, ASIGNACIONES, SUBSIDIOS Y SUBVENCIONES, Y PENSIONES Y JUBILACIONES	185,433,864.13	238,344,813.13
OTROS ORIGENES DE OPERACIÓN	0.00	0.00
APLICACION		
SERVICIOS PERSONALES	168,577,129.11	191,342,356.01
MATERIALES Y SUMINISTROS	102,376,056.14	110,142,201.48
SERVICIOS GENERALES	6,909,025.25	7,533,903.82
TRANSFERENCIAS INTERNAS Y ASIGNACIONES AL SECTOR PÚBLICO	17,822,985.79	22,333,382.70
TRANSFERENCIAS AL RESTO DEL SECTOR PÚBLICO	11,631,666.54	14,231,666.34
SUBSIDIOS Y SUBVENCIONES	0.00	0.00
AYUDAS SOCIALES	581,088.00	672,936.00
PENSIONES Y JUBILACIONES	73,240.00	533,949.59
TRANSFERENCIAS A FIDEICOMISOS, MANDATOS Y CONTRATOS ANALOGOS.	27,110,758.33	32,344,930.47
TRANSFERENCIAS A LA SEGURIDAD SOCIAL	0.00	0.00
DONATIVOS	0.00	0.00
TRANSFERENCIAS AL EXTERIOR	0.00	0.00
PARTICIPACIONES	0.00	0.00
APORTACIONES	249,171.00	157,237.00
CONVENIOS	0.00	0.00
OTRAS APLICACIONES DE OPERACIÓN	0.00	0.00
	1,823,138.06	3,392,148.61
FLUJOS NETOS DE EFECTIVO POR ACTIVIDADES DE OPERACION	88,445,214.50	112,878,601.20



MUNICIPIO DE TECOMAN, COL.
Sistema Integral de Contabilidad Gubernamental
ESTADO DE FLUJOS DE EFECTIVO
DEL 1 DE ENERO AL 31 DE JULIO DE 2021

Concepto	2021	2020
----------	------	------


FLUJOS DE EFECTIVO DE LAS ACTIVIDADES DE INVERSION

<u>ORIGEN</u>		
BIENES INMUEBLES, INFRA ESTRUCTURA Y CONSTRUCCIONES EN PROCESO	20,081,648.83	3,016,085.63
BIENES MUEBLES	12,249,356.66	2,814,884.60
OTROS ORIGENES DE INVERSION	1,995.20	0.00
<u>APLICACION</u>	7,830,296.97	201,201.03
BIENES INMUEBLES, INFRA ESTRUCTURA Y CONSTRUCCIONES EN PROCESO	54,965,469.48	25,540,553.66
BIENES MUEBLES	39,607,634.96	7,911,464.81
OTRAS APLICACIONES DE INVERSION	102,842.10	5,477,622.33
	15,254,992.42	12,151,466.52
	-34,883,820.65	-22,524,468.03

FLUJOS NETOS DE EFECTIVO POR ACTIVIDADES DE INVERSION

FLUJOS DE EFECTIVO DE LAS ACTIVIDADES DE FINANCIAMIENTO

<u>ORIGEN</u>		
ENDEUDAMIENTO NETO	314,055,972.87	341,648,907.95
- INTERNO	4,514,589.72	4,129,354.80
- EXTERNO	4,514,589.72	4,129,354.80
OTROS ORIGENES DE FINANCIAMIENTO	0.00	0.00
<u>APLICACION</u>	309,541,383.15	337,519,553.15
SERVICIOS DE LA DEUDA	373,580,613.68	396,584,455.69
- INTERNO	34,579,051.41	21,543,281.53
- EXTERNO	34,579,051.41	21,543,281.53
OTRAS APLICACIONES DE FINANCIAMIENTO	0.00	0.00
	339,001,562.27	375,041,174.16



MUNICIPIO DE TECOMAN, COL.
 Sistema Integral de Contabilidad Gubernamental
 ESTADO DE FLUJOS DE EFECTIVO
 DEL 1 DE ENERO AL 31 DE JULIO DE 2021

Concepto	2021	2020
----------	------	------


FLUJOS NETOS DE EFECTIVO POR ACTIVIDADES DE FINANCIAMIENTO


INCREMENTO/DISMINUCION NETA EN EL EFECTIVO Y EQUIVALENTES AL EFECTIVO	-5,963,246.96	35,418,585.43
EFFECTIVO Y EQUIVALENTES AL EFECTIVO AL INICIO DEL EJERCICIO	39,842,090.29	48,340,944.99
EFFECTIVO Y EQUIVALENTES AL EFECTIVO AL FINAL DEL EJERCICIO	33,878,843.33	83,759,530.42
	-59,524,640.81	-54,935,547.74

INCREMENTO/DISMINUCION NETA EN EL EFECTIVO Y EQUIVALENTES AL EFECTIVO

EFFECTIVO Y EQUIVALENTES AL EFECTIVO AL INICIO DEL EJERCICIO


EFFECTIVO Y EQUIVALENTES AL EFECTIVO AL FINAL DEL EJERCICIO

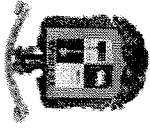

 PRESIDENTE MUNICIPAL
 ING. ELIAS ANTONIO LOZANO OCHOA



TESORERO MUNICIPAL

C.P. J. JESUS ROJAS FERMIN
 MUNICIPAL


 DIRECTOR DE EGRESOS Y CONTABILIDAD
 C.P. J. JESUS MGRAN FLORES
 DIRECCION DE EGRESOS




MUNICIPIO DE TECOMAN, COL.
Sistema Integral de Contabilidad Gubernamental

ESTADO ANALITICO DE INGRESOS

DEL 1 DE ENERO AL 30 DE JUNIO DE 2021

Análisis por: Clasificación por Rubro de Ingresos


Clave_Presupuestaria_Descripción	Rubro-Tipo-Clase-Conc	Est Ene-Jun	AVR Ene-Jun	PrM Ene-Jun	Dev Ene-Jun	Rec Ene-Jun	Dif Ene-Jun
01 IMPUESTOS		36,958,474.70	0.00	36,958,474.70	44,067,131.80	44,067,131.80	7,108,657.10
01 IMPUESTOS SOBRE LOS INGRESOS		102,311.73	0.00	102,311.73	0.00	0.00	-102,311.73
01 IMPUESTO SOBRE ESPECTÁCULOS Y OTRAS DIVERSIONES PUBLICAS		102,311.73	0.00	102,311.73	0.00	0.00	-102,311.73
04 CHARREADAS Y JARIPEOS		5,371.60	0.00	5,371.60	0.00	0.00	-5,371.60
08 PALENQUES DE GALLOS		24,066.91	0.00	24,066.91	0.00	0.00	-24,066.91
09 OTROS ESPECTÁCULOS Y DIVERSIONES		72,873.22	0.00	72,873.22	0.00	0.00	-72,873.22
02 IMPUESTOS SOBRE EL PATRIMONIO		33,678,949.20	0.00	33,678,949.20	38,600,166.92	38,600,166.92	4,921,217.72
01 IMPUESTO PREDIAL		33,678,949.20	0.00	33,678,949.20	38,600,166.92	38,600,166.92	4,921,217.72
01 IMPUESTO PREDIAL URBANO EDIFICADO		29,841,142.73	0.00	29,841,142.73	34,263,254.50	34,263,254.50	4,422,111.77
02 IMPUESTO PREDIAL URBANO NO EDIFICADO		1,267,558.30	0.00	1,267,558.30	1,665,818.86	1,665,818.86	398,260.56
03 IMPUESTO PREDIAL RÚSTICO		9,520,164.40	0.00	9,520,164.40	10,069,312.28	10,069,312.28	549,147.88
04 IMPUESTO PREDIAL PARCELAS		187,096.75	0.00	187,096.75	228,041.25	228,041.25	40,944.50
06 DESCUENTOS Y BONIFICACIONES POR PRONTO PAGO		-4,106,648.68	0.00	-4,106,648.68	-4,101,573.37	-4,101,573.37	5,075.31
07 DESCUENTOS Y BONIFICACIONES /UBILADOS Y PENSIONADOS		-3,030,364.30	0.00	-3,030,364.30	-3,524,686.60	-3,524,686.60	-494,322.30
03 IMPUESTOS SOBRE LA PRODUCCIÓN, EL CONSUMO Y LAS TRANSACCIONES		2,416,728.07	0.00	2,416,728.07	4,053,105.70	4,053,105.70	1,636,377.63
01 IMPUESTO SOBRE TRANSMISIONES PATRIMONIALES		2,416,728.07	0.00	2,416,728.07	4,053,105.70	4,053,105.70	1,636,377.63
07 ACCESORIOS DE IMPUESTOS		760,485.70	0.00	760,485.70	1,413,859.18	1,413,859.18	653,373.48
01 ACCESORIOS DE IMPUESTO PREDIAL		724,822.43	0.00	724,822.43	1,389,397.59	1,389,397.59	664,575.16
01 GASTOS DE EJECUCIÓN		3,315.24	0.00	3,315.24	2,320.70	2,320.70	-994.54
02 MULTAS		226,266.96	0.00	226,266.96	2,107,629.48	2,107,629.48	1,881,362.52
03 RECARGOS		291,015.57	0.00	291,015.57	2,596,793.35	2,596,793.35	2,305,777.78
05 HONORARIOS DE NOTIFICACIÓN		204,224.66	0.00	204,224.66	256,477.90	256,477.90	52,253.24
06 DESCUENTOS EN RECARGOS		0.00	0.00	0.00	-1,615,583.70	-1,615,583.70	-1,615,583.70
07 DESCUENTOS EN MULTAS		0.00	0.00	0.00	-1,958,240.14	-1,958,240.14	-1,958,240.14
03 ACCESORIOS DEL IMP. SOBRE TRANSM. PATRIMONIAL		35,663.27	0.00	35,663.27	24,461.59	24,461.59	-11,201.68
02 MULTAS		17,921.90	0.00	17,921.90	15,180.60	15,180.60	-2,741.30
03 RECARGOS		17,741.37	0.00	17,741.37	9,280.99	9,280.99	-8,460.38
04 DERECHOS		20,676,778.04	36.00	20,676,814.04	22,074,131.68	22,074,131.68	1,397,353.64
01 DERECHOS POR EL USO, GOCE, APROVECHAMIENTO O EXPLOTACIÓN DE BIENES DE DOMINIO PÚBLICO		506,410.50	36.00	506,446.50	506,376.05	506,376.05	-34.45
01 USO DE VÍAS Y ÁREAS PÚBLICAS		506,410.50	36.00	506,446.50	506,376.05	506,376.05	-34.45
01 ESTACIONAMIENTO AUTOMÓVILES DE SITIO		0.00	36.00	36.00	1,792.40	1,792.40	1,792.40
02 ESTACIONAMIENTO CAMIONETAS Y CAMIONES DE ALQUILER		0.00	0.00	0.00	1,303.20	1,303.20	1,303.20
03 ESTACIONAMIENTO CAMIONES URBANOS Y MINIBUSES		4,156.34	0.00	4,156.34	4,122.52	4,122.52	-33.82



MUNICIPIO DE TECOMAN, COL.
Sistema Integral de Contabilidad Gubernamental
ESTADO ANALITICO DE INGRESOS
DEL 1 DE ENERO AL 30 DE JUNIO DE 2021

Análisis por: Clasificación por Rubro de Ingresos.


Clave Presupuestaria	Descripción	Est	Ene-Jun	AyR	Ene-Jun	Pm	Ene-Jun	Dev	Ene-Jun	Rec	Ene-Jun	Dif	Ene-Jun
Rubro-Tipo-Clase-Conc													
06	USO PARA PUESTOS FIJOS, SEMIFIJOS, AMBULANTES Y TIANGUIS	498,224.90	0.00	0.00	498,224.90		492,356.65		492,356.65		492,356.65		-5,868.25
08	OTROS NO ESPECIFICADOS	4,029.26	0.00	0.00	4,029.26		6,801.28		6,801.28		6,801.28		2,772.02
03	DERECHOS POR PRESTACIÓN DE SERVICIOS	13,047,177.94	0.00	0.00	13,047,177.94		13,021,100.02		13,021,100.02		13,021,100.02		-26,077.92
01	SERVICIOS MÉDICOS	11,713.13	0.00	0.00	11,713.13		13,037.14		13,037.14		13,037.14		1,324.01
02	ALUMBRADO PÚBLICO	10,122,733.69	0.00	0.00	10,122,733.69		9,786,935.03		9,786,935.03		9,786,935.03		-335,798.66
01	RECAUDACION CFE	9,833,309.37	0.00	0.00	9,833,309.37		9,418,367.69		9,418,367.69		9,418,367.69		-414,941.68
02	RECAUDACION TESORERIA	289,424.32	0.00	0.00	289,424.32		368,567.34		368,567.34		368,567.34		79,143.02
03	ASEO PÚBLICO	1,081,857.73	0.00	0.00	1,081,857.73		1,277,201.97		1,277,201.97		1,277,201.97		195,344.24
04	CEMENTERIOS	551,774.04	0.00	0.00	551,774.04		628,957.56		628,957.56		628,957.56		77,183.52
05	RASTRO	890,747.71	0.00	0.00	890,747.71		853,879.91		853,879.91		853,879.91		-36,867.80
06	SEGURIDAD PUBLICA	388,351.64	0.00	0.00	388,351.64		461,088.41		461,088.41		461,088.41		72,736.77
04	OTROS DERECHOS	6,949,555.20	0.00	0.00	6,949,555.20		8,366,307.94		8,366,307.94		8,366,307.94		1,416,752.74
01	LICENCIAS, PERMISOS, AUTORIZACIONES Y REFRENDOS	1,291,684.86	0.00	0.00	1,291,684.86		1,842,123.64		1,842,123.64		1,842,123.64		550,438.78
01	PERMISOS DE CONSTRUCCIÓN	286,335.57	0.00	0.00	286,335.57		529,742.11		529,742.11		529,742.11		243,406.54
02	PERMISOS DE REMODELACIÓN	19,961.63	0.00	0.00	19,961.63		97,563.73		97,563.73		97,563.73		77,602.10
03	PERMISO PARA DEMOLICIÓN	2,656.44	0.00	0.00	2,656.44		39,598.14		39,598.14		39,598.14		36,941.70
05	PERMISO PARA CONSTRUCCIÓN DE ALBERCAS	1,739.11	0.00	0.00	1,739.11		212.53		212.53		212.53		-1,526.58
06	PERMISO PARA BARDEOS	4,568.28	0.00	0.00	4,568.28		183,749.00		183,749.00		183,749.00		179,180.72
09	OTROS PERMISOS DE CONTRUCCÓN	297,709.73	0.00	0.00	297,709.73		10,828.84		10,828.84		10,828.84		-286,880.89
10	ALINEAMIENTOS	34,404.33	0.00	0.00	34,404.33		38,096.42		38,096.42		38,096.42		3,692.09
11	DESIGNACIÓN DE NÚMERO OFICIAL	9,649.94	0.00	0.00	9,649.94		10,550.12		10,550.12		10,550.12		900.18
13	DICTAMEN DE VOCACIÓN DE SUELO	166,642.94	0.00	0.00	166,642.94		184,161.63		184,161.63		184,161.63		17,518.69
14	MEDICIÓN DE TERRENOS	30,735.50	0.00	0.00	30,735.50		28,050.94		28,050.94		28,050.94		-2,684.56
15	LICENCIA PARA ROMPER PAVIMENTOS, BANQUETAS O MACHUELOS.	45,941.96	0.00	0.00	45,941.96		19,113.60		19,113.60		19,113.60		-26,828.36
16	AUTORIZACIÓN DE PROGRAMA PARCIAL DE URBANIZACIÓN	133,725.70	0.00	0.00	133,725.70		275,635.26		275,635.26		275,635.26		141,909.56
17	PERMISO PARA SUBDIVISIÓN O FUSIÓN DE LOTES	81,361.22	0.00	0.00	81,361.22		58,737.72		58,737.72		58,737.72		-22,623.50
20	LICENCIA DE URBANIZACIÓN	15,199.68	0.00	0.00	15,199.68		103,000.25		103,000.25		103,000.25		87,800.57
21	AUTORIZACIÓN DE PROYECTO EJECUTIVO DE URBANIZACIÓN	25,530.50	0.00	0.00	25,530.50		93,358.23		93,358.23		93,358.23		67,827.73
22	SUPERVISIÓN DE OBRAS	8,786.96	0.00	0.00	8,786.96		0.00		0.00		0.00		-8,786.96
23	INCORPORACIÓN MUNICIPAL	555.68	0.00	0.00	555.68		2,029.00		2,029.00		2,029.00		1,473.32
24	CERTIFICADO DE HABITABILIDAD.	16,201.79	0.00	0.00	16,201.79		17,109.20		17,109.20		17,109.20		907.41
25	INSCRIPCIÓN O REFRENDO COMO PERITO DE OBRA.	109,977.90	0.00	0.00	109,977.90		150,586.92		150,586.92		150,586.92		40,609.02
02	ANUNCIOS Y PUBLICIDAD	233,153.33	0.00	0.00	233,153.33		240,139.09		240,139.09		240,139.09		6,985.76
01	PUBLICIDAD PERMANENTE	233,153.33	0.00	0.00	233,153.33		239,444.05		239,444.05		239,444.05		6,290.72
02	PUBLICIDAD TRANSITORIA	0.00	0.00	0.00	0.00		695.04		695.04		695.04		695.04



MUNICIPIO DE TECOMAN, COL.
Sistema Integral de Contabilidad Gubernamental
ESTADO ANALITICO DE INGRESOS
DEL 1 DE ENERO AL 30 DE JUNIO DE 2021

Análisis por: Clasificación por Rubro de Ingresos

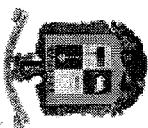
Clave Presupuestaria	Descripción	Est	Ene-Jun	AyR	Ene-Jun	PtM	Ene-Jun	Dev	Ene-Jun	Rec	Ene-Jun	Dif	Ene-Jun
Rubro-Tipo-Clase-Conc													
03 BEBIDAS ALCOHOLICAS		3,841,876.67	0.00	3,841,876.67	0.00	3,841,876.67	4,338,329.40	496,452.73	4,338,329.40	4,338,329.40	4,338,329.40	496,452.73	
01 EXPEDICIÓN DE LICENCIAS PARA FUNCIONAMIENTO DE ESTABLECIMIENTO		107,592.77	0.00	107,592.77	0.00	107,592.77	124,841.66	17,248.89	124,841.66	124,841.66	124,841.66	17,248.89	
02 REFRENDO DE ANUAL DE LICENCIA		1,474,087.05	0.00	1,474,087.05	0.00	1,474,087.05	1,795,120.39	321,033.34	1,795,120.39	1,795,120.39	1,795,120.39	321,033.34	
03 CAMBIO DE DOMICILIO		361.42	0.00	361.42	0.00	361.42	358.48	-2.94	358.48	358.48	358.48	-2.94	
04 CAMBIO DE PROPIETARIO		6,085.61	0.00	6,085.61	0.00	6,085.61	5,196.04	-889.57	5,196.04	5,196.04	5,196.04	-889.57	
05 HORAS EXTRAS		2,145,936.00	0.00	2,145,936.00	0.00	2,145,936.00	2,329,223.80	183,287.80	2,329,223.80	2,329,223.80	2,329,223.80	183,287.80	
06 PERMISO PARA REALIZACIÓN DE EVENTOS ESPECIALES		74,058.54	0.00	74,058.54	0.00	74,058.54	83,589.03	9,530.49	83,589.03	83,589.03	83,589.03	9,530.49	
07 PERMISO PARA FUNCIONAMIENTO TEMPORAL		33,755.28	0.00	33,755.28	0.00	33,755.28	0.00	-33,755.28	0.00	0.00	0.00	-33,755.28	
04 LICENCIAS Y PERMISOS		0.00	0.00	0.00	0.00	0.00	260.64	260.64	260.64	260.64	260.64	260.64	
01 EXPLOTACIÓN DE MÁQUINAS DE VIDEO JUEGOS Y SINFONOLAS		0.00	0.00	0.00	0.00	0.00	260.64	260.64	260.64	260.64	260.64	260.64	
05 REGISTROS, CERTIFICACIONES Y LEGALIZACIONES		453,355.61	0.00	453,355.61	0.00	453,355.61	572,735.75	119,380.14	572,735.75	572,735.75	572,735.75	119,380.14	
01 EN OFICINAS		453,355.61	0.00	453,355.61	0.00	453,355.61	572,735.75	119,380.14	572,735.75	572,735.75	572,735.75	119,380.14	
06 CATASTRO		593,213.91	0.00	593,213.91	0.00	593,213.91	548,837.50	-44,376.41	548,837.50	548,837.50	548,837.50	-44,376.41	
01 COPIAS E IMPRESIONES		415.64	0.00	415.64	0.00	415.64	2,285.31	1,869.67	2,285.31	2,285.31	2,285.31	1,869.67	
02 INFORMES Y CERTIFICACIONES DE CATASTRO		2,087.45	0.00	2,087.45	0.00	2,087.45	2,087.25	-0.20	2,087.25	2,087.25	2,087.25	-0.20	
03 AVALÚOS, ASIGNACION DE CLAVES Y MEDICIONES		458,445.33	0.00	458,445.33	0.00	458,445.33	352,053.02	-106,392.31	352,053.02	352,053.02	352,053.02	-106,392.31	
04 FUSIONES, SUBDIVISIONES, RELOTIFICACIONES, CESIONES Y REGISTROS		131,944.69	0.00	131,944.69	0.00	131,944.69	192,411.91	60,467.22	192,411.91	192,411.91	192,411.91	60,467.22	
05 INSCRIPCIÓN Y MODIFICACIÓN DE REGISTROS		320.80	0.00	320.80	0.00	320.80	0.00	-320.80	0.00	0.00	0.00	-320.80	
06 CARTOGRAFIA		0.00	0.00	0.00	0.00	0.00	0.01	0.01	0.01	0.01	0.01	0.01	
07 ECOLOGÍA		22,769.52	0.00	22,769.52	0.00	22,769.52	70,336.28	47,566.76	70,336.28	70,336.28	70,336.28	47,566.76	
03 AUTORIZACIÓN PARA PODA O DERRIBO DE ÁRBOL		4,698.48	0.00	4,698.48	0.00	4,698.48	70,336.28	65,637.80	70,336.28	70,336.28	70,336.28	65,637.80	
23 OTRAS CERTIFICACIONES		18,071.04	0.00	18,071.04	0.00	18,071.04	0.00	-18,071.04	0.00	0.00	0.00	-18,071.04	
08 DIVERSAS CERTIFICACIONES		513,501.30	0.00	513,501.30	0.00	513,501.30	753,545.64	240,044.34	753,545.64	753,545.64	753,545.64	240,044.34	
02 CERTIFICACIÓN DE RESIDENCIA		271.07	0.00	271.07	0.00	271.07	47,346.56	47,075.49	47,346.56	47,346.56	47,346.56	47,075.49	
03 SOLVENCIAS FISCALES		8,350.83	0.00	8,350.83	0.00	8,350.83	16,359.36	8,008.53	16,359.36	16,359.36	16,359.36	8,008.53	
04 CONSTANCIAS		54,135.37	0.00	54,135.37	0.00	54,135.37	156,931.64	102,796.27	156,931.64	156,931.64	156,931.64	102,796.27	
05 REGISTRO DEL RIESGO DE SINIESTRALIDAD		450,744.03	0.00	450,744.03	0.00	450,744.03	532,908.08	82,164.05	532,908.08	532,908.08	532,908.08	82,164.05	
05 ACCESORIOS DE DERECHOS		173,634.40	0.00	173,634.40	0.00	173,634.40	180,347.67	6,713.27	180,347.67	180,347.67	180,347.67	6,713.27	
02 RECARGOS		173,410.08	0.00	173,410.08	0.00	173,410.08	180,074.55	6,664.47	180,074.55	180,074.55	180,074.55	6,664.47	
03 GASTOS DE EJECUCIÓN		224.32	0.00	224.32	0.00	224.32	273.12	48.80	273.12	273.12	273.12	48.80	
05 PRODUCTOS		2,268,312.51	0.00	2,268,312.51	0.00	2,268,312.51	3,503,892.93	1,235,580.42	3,503,892.93	3,503,892.93	3,503,892.93	1,235,580.42	
01 PRODUCTOS		2,268,312.51	0.00	2,268,312.51	0.00	2,268,312.51	3,503,892.93	1,235,580.42	3,503,892.93	3,503,892.93	3,503,892.93	1,235,580.42	
01 PRODUCTOS DERIVADOS DEL USO Y APROVECHAMIENTO DE BIENES		1,996,875.06	0.00	1,996,875.06	0.00	1,996,875.06	3,050,078.30	1,053,203.24	3,050,078.30	3,050,078.30	3,050,078.30	1,053,203.24	



MUNICIPIO DE TECOMAN, COL.
Sistema Integral de Contabilidad Gubernamental
ESTADO ANALITICO DE INGRESOS
DEL 1 DE ENERO AL 30 DE JUNIO DE 2021

Análisis por: Clasificación por Rubro de Ingresos

Clave Presupuestaria	Descripción	Est	Ene-Jun	AvR	Ene-Jun	PrM	Ene-Jun	Dev	Ene-Jun	Rec	Ene-Jun	Dif	Ene-Jun
Rubro-Tipo-Clase-Conc													
NO	SUJETOS A RÉGIMEN DE DOMINIO PÚBLICO												
01	VENTA DE BIENES MUEBLES E INMUEBLES	543,005.60	0.00	543,005.60	0.00	543,005.60	621,117.13	78,111.53	621,117.13	621,117.13	78,111.53	223,462.37	
02	ARRENDAMIENTO DE BIENES MUEBLES E INMUEBLES	407,118.16	0.00	407,118.16	0.00	407,118.16	630,580.53	223,462.37	630,580.53	630,580.53	223,462.37	476,556.49	
03	FORMAS IMPRESAS	1,045,352.95	0.00	1,045,352.95	0.00	1,045,352.95	568,796.46	1,228,185.83	568,796.46	568,796.46	1,228,185.83	182,377.18	
10	OTROS PRODUCTOS	1,398.35	0.00	1,398.35	0.00	1,398.35	1,229,584.18	1,228,185.83	1,229,584.18	1,229,584.18	1,228,185.83	105,953.33	
03	OTROS PRODUCTOS QUE GENERAN INGRESOS CORRIENTES	271,437.45	0.00	271,437.45	0.00	271,437.45	453,814.63	182,377.18	453,814.63	453,814.63	182,377.18	105,953.33	
02	RENDIMIENTOS FINANCIEROS RECURSOS PROPIOS	163,108.55	0.00	163,108.55	0.00	163,108.55	269,061.88	105,953.33	269,061.88	269,061.88	105,953.33	114,229.83	
03	RENDIMIENTOS FINANCIEROS FAIS	66,943.24	0.00	66,943.24	0.00	66,943.24	181,173.07	114,229.83	181,173.07	181,173.07	114,229.83	-898.75	
04	RENDIMIENTOS FINANCIEROS FORTAMUN	1,295.90	0.00	1,295.90	0.00	1,295.90	397.15	-898.75	397.15	397.15	-898.75	-36,907.23	
05	OTROS RENDIMIENTOS FINANCIEROS	40,089.76	0.00	40,089.76	0.00	40,089.76	3,182.53	-36,907.23	3,182.53	3,182.53	-36,907.23	872,310.55	
06	APROVECHAMIENTOS	1,074,123.31	0.00	1,074,123.31	0.00	1,074,123.31	1,946,433.86	872,310.55	1,946,433.86	1,946,433.86	872,310.55	872,310.55	
01	APROVECHAMIENTOS	1,074,123.31	0.00	1,074,123.31	0.00	1,074,123.31	1,946,433.86	872,310.55	1,946,433.86	1,946,433.86	872,310.55	872,310.55	
02	MULTAS	779,584.17	0.00	779,584.17	0.00	779,584.17	1,155,148.28	375,564.11	1,155,148.28	1,155,148.28	375,564.11	375,564.11	
01	MULTAS POR FALTAS A LA REGLAMENTACIÓN MUNICIPAL	779,584.17	0.00	779,584.17	0.00	779,584.17	1,155,148.28	375,564.11	1,155,148.28	1,155,148.28	375,564.11	375,564.11	
09	OTROS APROVECHAMIENTOS	294,539.14	0.00	294,539.14	0.00	294,539.14	791,285.58	496,746.44	791,285.58	791,285.58	496,746.44	496,746.44	
01	INTERESES	43.21	0.00	43.21	0.00	43.21	191.52	148.31	191.52	191.52	148.31	148.31	
07	OTROS	294,495.93	0.00	294,495.93	0.00	294,495.93	791,094.06	496,598.13	791,094.06	791,094.06	496,598.13	496,598.13	
08	PARTICIPACIONES, APORTACIONES, CONVENIOS, INCENTIVOS	187,012,902.25	-43,972.74	186,968,929.51	-43,972.74	186,968,929.51	185,433,864.13	-1,579,038.12	185,433,864.13	185,433,864.13	-1,579,038.12	-1,579,038.12	
DERIVADOS DE LA COLABORACIÓN FISCAL Y FONDOS DISTINTOS DE													
APORTACIONES													
01	PARTICIPACIONES	102,714,594.05	0.00	102,714,594.05	0.00	102,714,594.05	104,645,160.58	1,930,566.53	104,645,160.58	104,645,160.58	1,930,566.53	1,930,566.53	
01	FONDO GENERAL DE PARTICIPACIONES	66,121,152.48	0.00	66,121,152.48	0.00	66,121,152.48	71,539,250.68	5,418,098.20	71,539,250.68	71,539,250.68	5,418,098.20	5,418,098.20	
02	FONDO DE FOMENTO MUNICIPAL	23,739,277.50	0.00	23,739,277.50	0.00	23,739,277.50	20,499,190.93	-3,240,086.57	20,499,190.93	20,499,190.93	-3,240,086.57	-3,240,086.57	
03	TENENCIA	91.97	0.00	91.97	0.00	91.97	0.00	-91.97	0.00	0.00	-91.97	-91.97	
04	ISAN	849,748.98	0.00	849,748.98	0.00	849,748.98	1,285,273.26	435,524.28	1,285,273.26	1,285,273.26	435,524.28	435,524.28	
05	IEPS	1,206,127.98	0.00	1,206,127.98	0.00	1,206,127.98	1,115,218.66	-90,909.32	1,115,218.66	1,115,218.66	-90,909.32	-90,909.32	
06	FONDO DE FISCALIZACIÓN	2,845,680.48	0.00	2,845,680.48	0.00	2,845,680.48	2,919,993.27	74,312.79	2,919,993.27	2,919,993.27	74,312.79	74,312.79	
07	IEPS GASOLINA Y DIESEL	4,223,937.00	0.00	4,223,937.00	0.00	4,223,937.00	3,438,337.92	-785,599.08	3,438,337.92	3,438,337.92	-785,599.08	-785,599.08	
09	PARTICIPACION ARTÍCULO 3-B LCF	3,660,000.00	0.00	3,660,000.00	0.00	3,660,000.00	3,697,161.00	37,161.00	3,697,161.00	3,697,161.00	37,161.00	37,161.00	
12	ISR PARTICIPABLE	68,577.66	0.00	68,577.66	0.00	68,577.66	150,734.86	82,157.20	150,734.86	150,734.86	82,157.20	82,157.20	
02	APORTACIONES	83,515,611.84	-43,972.74	83,471,639.10	-43,972.74	83,471,639.10	79,860,237.00	-3,655,374.84	79,860,237.00	79,860,237.00	-3,655,374.84	-3,655,374.84	
01	FONDO DE APORTACIÓN PARA LA INFRAESTRUCTURA SOCIAL	38,520,747.60	-43,972.74	38,476,774.86	-43,972.74	38,476,774.86	38,454,825.00	-65,922.60	38,454,825.00	38,454,825.00	-65,922.60	-65,922.60	
01	FAIS DEL EJERCICIO	38,520,747.60	-43,972.74	38,476,774.86	-43,972.74	38,476,774.86	38,454,825.00	-65,922.60	38,454,825.00	38,454,825.00	-65,922.60	-65,922.60	
02	FONDO DE APORTACIÓN PARA EL FORTALECIMIENTO DE LOS MUNICIPIOS	44,994,864.24	0.00	44,994,864.24	0.00	44,994,864.24	41,405,412.00	-3,589,452.24	41,405,412.00	41,405,412.00	-3,589,452.24	-3,589,452.24	

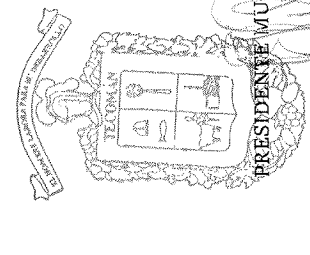


MUNICIPIO DE TECOMAN, COL.
 Sistema Integral de Contabilidad Gubernamental
ESTADO ANALITICO DE INGRESOS
 DEL 1 DE ENERO AL 30 DE JUNIO DE 2021


Análisis por: Clasificación por Rubro de Ingresos

Clave_Presupuestaria	Descripción	Est	Ene-Jun	AyR	Ene-Jun	PrM	Ene-Jun	Dev	Ene-Jun	Rec	Ene-Jun	Diff	Ene-Jun
Rubro-Tipo-Clase-Conc													
01	FORTAMUN DEL EJERCICIO	44,994,864.24	0.00	44,994,864.24	41,405,412.00		41,405,412.00		41,405,412.00	41,405,412.00		-3,589,452.24	
03	CONVENIOS	782,696.36	0.00	782,696.36	928,466.55		928,466.55		928,466.55	928,466.55		145,770.19	
03	ZOFEMAT	530,629.36	0.00	530,629.36	753,149.00		753,149.00		753,149.00	753,149.00		222,519.64	
06	CONVENIOS DE PROGRAMAS FEDERALES	252,067.00	0.00	252,067.00	123,517.55		123,517.55		123,517.55	123,517.55		-128,549.45	
02	APORTACIONES DEL FONDO ZOFEMAT	252,067.00	0.00	252,067.00	123,517.55		123,517.55		123,517.55	123,517.55		-128,549.45	
10	APORTACION PROGRAMA DE INFRAESTRUCTURA AGRICOLA 2020	0.00	0.00	0.00	51,800.00		51,800.00		51,800.00	51,800.00		51,800.00	


TOTAL: 247,990,590.81 -43,936.74 247,946,654.07 257,025,454.40 257,025,454.40 9,034,863.59




PRESIDENTE MUNICIPAL
 ING. ELÍAS ANTONIO LOZANO OCHOA



TESORERO MUNICIPAL
 C.P. J. JESÚS ROJAS FERMÍN
 MUNICIPAL



DIRECTOR DE EGRESOS Y CONTABILIDAD
 DIRECCIÓN DE EGRESOS
 C.P. J. JESUS MORAN FLORES



MUNICIPIO DE TECOMAN, COL.

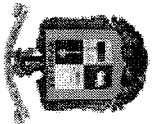
Sistema Integral de Contabilidad Gubernamental

ESTADO ANALITICO DEL EJERCICIO DEL PRESUPUESTO DE EGRESOS

DEL 1 DE ENERO AL 30 DE JUNIO DE 2021

Análisis por: Objeto del Gasto		SEje Ene-Jun											
Clave Presupuestaria	Descripción	Apr	Ene-Jun	AyR	Ene-Jun	PM	Ene-Jun	Dev	Ene-Jun	Pag	Ene-Jun	SEje	Ene-Jun
Cap-Con-EGen-PEsp													
01	SERVICIOS PERSONALES	112,850,355.29	6,602,380.65	119,452,735.94	101,226,567.82	96,976,359.93	18,226,168.12						
01 01	REMUNERACIONES AL PERSONAL DE CARACTER PERMANENTE	61,620,830.96	535,072.84	62,145,903.80	59,952,087.97	59,952,087.97	2,193,815.83						
01 01 01	DIETAS	7,147,951.29	210,093.52	7,358,044.81	7,116,177.90	7,116,177.90	241,866.91						
01 01 01 01	DIETA A REGIDORES, SÍNDICO Y PRESIDENTE MUNICIPAL	7,147,951.29	210,093.52	7,358,044.81	7,116,177.90	7,116,177.90	241,866.91						
01 01 03	SUELDOS BASE AL PERSONAL PERMANENTE	54,472,879.67	314,979.32	54,787,858.99	52,835,910.07	52,835,910.07	1,951,948.92						
01 01 03 01	SUELDO	48,140,497.92	298,175.22	48,438,673.14	46,687,990.57	46,687,990.57	1,750,682.57						
01 01 03 03	QUINQUENIOS	6,332,381.75	16,804.10	6,349,185.85	6,147,919.50	6,147,919.50	201,266.35						
01 02	REMUNERACIONES AL PERSONAL DE CARÁCTER TRANSITORIO	4,499,912.38	607,983.06	5,107,895.44	4,554,593.02	4,554,593.02	553,302.42						
01 02 02	SUELDOS BASE AL PERSONAL EVENTUAL	4,499,912.38	607,983.06	5,107,895.44	4,554,593.02	4,554,593.02	553,302.42						
01 02 02 01	SUELDO A PERSONAL EVENTUAL	4,499,912.38	607,983.06	5,107,895.44	4,554,593.02	4,554,593.02	553,302.42						
01 03	REMUNERACIONES ADICIONALES Y ESPECIALES	2,090,866.78	3,989,496.95	6,080,363.73	5,976,410.48	5,976,410.48	103,953.25						
01 03 02	PRIMAS DE VACACIONES, DOMINICAL Y GRATIFICACIÓN DE FIN DE AÑO	27,023.56	3,440,289.67	3,467,313.23	3,438,087.09	3,438,087.09	29,226.14						
01 03 02 01	PRIMA VACACIONAL	0.00	3,186,792.86	3,186,792.86	3,186,341.24	3,186,341.24	451.62						
01 03 02 02	PRIMA DOMINICAL	15,684.40	213.41	15,897.81	4,676.94	4,676.94	11,220.87						
01 03 02 03	PRIMA DE RIESGO	11,339.16	0.00	11,339.16	11,008.92	11,008.92	330.24						
01 03 02 05	AGUINALDO	0.00	0.00	0.00	0.00	0.00	0.00						
01 03 03	HORAS EXTRAORDINARIAS	402,400.18	253,283.40	253,283.40	236,059.99	236,059.99	17,223.41						
01 03 03 01	HORAS EXTRAORDINARIAS	402,400.18	318,264.93	720,665.11	678,293.88	678,293.88	42,371.23						
01 03 04	COMPENSACIONES	1,661,443.04	318,264.93	720,665.11	678,293.88	678,293.88	42,371.23						
01 03 04 01	COMPENSACIONES	1,661,443.04	230,942.35	1,892,385.39	1,860,029.51	1,860,029.51	32,355.88						
01 04	SEGURIDAD SOCIAL	10,233,804.70	-328,281.65	9,905,523.05	6,662,077.96	6,662,077.96	3,243,445.09						
01 04 01	APORTACIONES DE SEGURIDAD SOCIAL	7,854,654.70	-168,153.65	7,686,501.05	5,742,067.46	5,742,067.46	1,944,433.59						
01 04 01 01	CUOTAS AL IMSS	5,335,577.50	-168,153.65	5,167,423.85	3,743,463.71	3,743,463.71	1,423,960.14						
01 04 01 02	PREVISIÓN SOCIAL MÚLTIPLE	2,519,077.20	0.00	2,519,077.20	1,998,603.75	1,998,603.75	520,473.45						
01 04 03	APORTACIONES AL SISTEMA PARA EL RETIRO	2,379,150.00	-160,128.00	2,219,022.00	920,010.50	920,010.50	1,299,011.50						
01 04 03 01	RCV	2,379,150.00	-160,128.00	2,219,022.00	920,010.50	920,010.50	1,299,011.50						
01 05	OTRAS PRESTACIONES SOCIALES Y ECONOMICAS	33,966,035.23	2,158,109.45	36,124,144.68	24,081,398.39	19,831,190.50	12,042,746.29						
01 05 01	CUOTAS PARA EL FONDO DE AHORRO Y FONDO DE TRABAJO	19,434,714.68	0.00	19,434,714.68	9,293,369.11	5,043,161.22	10,141,345.57						
01 05 01 01	FONDO DE AHORRO	12,993,594.62	0.00	12,993,594.62	5,260,894.70	5,043,161.22	7,732,699.92						
01 05 01 02	FONDO DE PENSIONES	6,441,120.06	0.00	6,441,120.06	4,032,474.41	0.00	2,408,645.65						
01 05 04	PRESTACIONES CONTRACTUALES	14,200,653.35	2,158,109.45	16,358,762.80	14,524,906.55	14,524,906.55	1,833,856.25						
01 05 04 01	APOYO PREDIAL	540,000.00	8,233.58	548,233.58	548,233.58	548,233.58	0.00						
01 05 04 09	AYUDA DE TRANSPORTE	1,714,978.08	3,849.80	1,718,827.88	1,683,144.14	1,683,144.14	35,683.74						

"BAJO PROTESTA DE DECIR VERDAD DECLARAMOS QUE LOS ESTADOS FINANCIEROS Y SUS NOTAS, SON RAZONABLEMENTE CORRECTOS Y SON RESPONSABLEMENTE DEL EMISOR"




MUNICIPIO DE TECOMAN, COL.
Sistema Integral de Contabilidad Gubernamental
ESTADO ANALITICO DEL EJERCICIO DEL PRESUPUESTO DE EGRESOS

DEL 1 DE ENERO AL 30 DE JUNIO DE 2021

Objeto del Gasto	Apr	Ene-Jun	Ayr	Ene-Jun	P1M	Ene-Jun	Dev	Ene-Jun	Pag	Ene-Jun	SEje	Ene-Jun
Clave Presupuestaria Descripción												
Cap-Con-PGen-PEsp												
01 05 04 10 AYUDA PARA RENTA	1,984,331.40	7,468.93	1,991,800.33	1,946,584.19	1,991,800.33	1,946,584.19	1,946,584.19	1,946,584.19	1,946,584.19	1,946,584.19	1,946,584.19	45,216.14
01 05 04 20 BONO DE ANTIGÜEDAD	473,754.22	641,692.77	1,115,446.99	1,114,895.57	1,115,446.99	1,114,895.57	1,114,895.57	1,114,895.57	1,114,895.57	1,114,895.57	1,114,895.57	551.42
01 05 04 24 BONO DE ASISTENCIA PERFECTA	2,316,381.84	9,581.52	2,325,963.36	2,227,441.72	2,325,963.36	2,227,441.72	2,227,441.72	2,227,441.72	2,227,441.72	2,227,441.72	2,227,441.72	98,521.64
01 05 04 28 BONO DE JUGUETE	0.00	1,432,352.54	1,432,352.54	9,604.32	1,432,352.54	9,604.32	9,604.32	9,604.32	9,604.32	9,604.32	9,604.32	1,422,748.22
01 05 04 32 BONO DIA DE LA MADRE	189,785.63	6,434.93	196,220.56	178,525.51	196,220.56	178,525.51	178,525.51	178,525.51	178,525.51	178,525.51	178,525.51	17,695.05
01 05 04 33 BONO DIA DE LA TRABAJADORA SOCIAL	1,054.52	0.00	1,054.52	0.00	1,054.52	0.00	0.00	0.00	0.00	0.00	0.00	1,054.52
01 05 04 35 BONO DIA DEL PADRE	163,226.00	4,896.00	168,122.00	168,122.00	168,122.00	168,122.00	168,122.00	168,122.00	168,122.00	168,122.00	168,122.00	0.00
01 05 04 39 BONO EXTRAORDINARIO ANUAL	548,176.96	-3,679.04	544,497.92	538,979.36	544,497.92	538,979.36	538,979.36	538,979.36	538,979.36	538,979.36	538,979.36	5,518.56
01 05 04 45 BONO NAVIDEÑO	0.00	14,649.73	14,649.73	11,205.05	14,649.73	11,205.05	11,205.05	11,205.05	11,205.05	11,205.05	11,205.05	3,444.68
01 05 04 46 CANASTA BÁSICA	3,575,293.68	35,711.69	3,611,005.37	3,535,441.22	3,611,005.37	3,535,441.22	3,535,441.22	3,535,441.22	3,535,441.22	3,535,441.22	3,535,441.22	75,564.15
01 05 04 48 DÍA 31	798,574.64	1,370.28	799,944.92	731,624.62	799,944.92	731,624.62	731,624.62	731,624.62	731,624.62	731,624.62	731,624.62	68,320.30
01 05 04 50 ESTIMULO PROFESIONAL	115,096.38	3,780.30	118,876.68	111,743.88	118,876.68	111,743.88	111,743.88	111,743.88	111,743.88	111,743.88	111,743.88	7,132.80
01 05 04 52 GASTOS DE EJECUCIÓN	180,000.00	-8,233.58	171,766.42	157,754.28	171,766.42	157,754.28	157,754.28	157,754.28	157,754.28	157,754.28	157,754.28	14,012.14
01 05 04 57 SEGURO DE VIDA	1,600,000.00	0.00	1,600,000.00	1,561,607.11	1,600,000.00	1,561,607.11	1,561,607.11	1,561,607.11	1,561,607.11	1,561,607.11	1,561,607.11	38,392.89
01 05 09 OTRAS PRESTACIONES SOCIALES Y ECONÓMICAS	330,667.20	0.00	330,667.20	263,122.73	330,667.20	263,122.73	263,122.73	263,122.73	263,122.73	263,122.73	263,122.73	67,544.47
01 05 09 01 OTRAS PRESTACIONES	330,667.20	0.00	330,667.20	263,122.73	330,667.20	263,122.73	263,122.73	263,122.73	263,122.73	263,122.73	263,122.73	67,544.47
01 06 PREVISIONES	438,905.24	-350,000.00	88,905.24	0.00	88,905.24	0.00	0.00	0.00	0.00	0.00	0.00	88,905.24
01 06 01 PREVISIONES DE CARÁCTER LABORAL, ECONÓMICA Y DE SEGURIDAD SOCIAL	438,905.24	-350,000.00	88,905.24	0.00	88,905.24	0.00	0.00	0.00	0.00	0.00	0.00	88,905.24
01 06 01 01 PREVISIÓN PARA INC. SALARIALES	438,905.24	-350,000.00	88,905.24	0.00	88,905.24	0.00	0.00	0.00	0.00	0.00	0.00	88,905.24
02 MATERIALES Y SUMINISTROS	6,045,821.94	1,696,785.70	7,742,607.64	6,636,882.83	7,742,607.64	6,636,882.83	6,636,882.83	6,636,882.83	6,342,906.55	6,342,906.55	6,342,906.55	1,105,724.81
02 01 MATERIALES DE ADMINISTRACION, EMISION DE DOCUMENTOS Y ARTICULOS OFICIALES	473,924.88	77,086.47	551,011.35	346,863.57	551,011.35	346,863.57	346,863.57	346,863.57	277,678.74	277,678.74	277,678.74	204,147.78
02 01 01 MATERIALES, ÚTILES Y EQUIPOS MENORES DE OFICINA	391,924.92	104,086.43	496,011.35	339,005.86	496,011.35	339,005.86	339,005.86	339,005.86	276,478.74	276,478.74	276,478.74	157,005.49
02 01 01 01 MATERIAL Y ÚTILES DE OFICINA	163,074.96	22,826.89	185,901.85	100,035.02	185,901.85	100,035.02	100,035.02	100,035.02	82,045.19	82,045.19	82,045.19	85,866.83
02 01 01 02 MATERIAL DE LIMPIEZA	75,250.02	76,737.68	151,987.70	116,131.01	151,987.70	116,131.01	116,131.01	116,131.01	71,593.72	71,593.72	71,593.72	35,856.69
02 01 01 03 MATERIAL DE IMPRESIÓN Y REPRODUCCIÓN	120,000.00	7,928.08	127,928.08	114,506.74	127,928.08	114,506.74	114,506.74	114,506.74	114,506.74	114,506.74	114,506.74	13,421.34
02 01 01 04 MATERIAL Y ÚTILES DE IMPRESIÓN	30,599.94	-2,147.38	28,452.56	6,591.93	28,452.56	6,591.93	6,591.93	6,591.93	6,591.93	6,591.93	6,591.93	21,860.63
02 01 01 06 EQUIPOS MENORES DE OFICINA	3,000.00	-1,258.84	1,741.16	1,741.16	1,741.16	1,741.16	1,741.16	1,741.16	1,741.16	1,741.16	1,741.16	0.00
02 01 04 MATERIALES, ÚTILES Y EQUIPOS MENORES DE TECNOLOGÍAS DE LA INFORMACIÓN Y COMUNICACIONES	3,999.96	-1,999.96	2,000.00	290.00	2,000.00	290.00	290.00	290.00	0.00	0.00	0.00	1,710.00
02 01 04 01 INSUMOS Y EQUIPOS MENORES PARA PROCESAMIENTOS	3,999.96	-1,999.96	2,000.00	290.00	2,000.00	290.00	290.00	290.00	0.00	0.00	0.00	1,710.00
02 01 06 MATERIAL DE LIMPIEZA	78,000.00	-25,000.00	53,000.00	7,567.71	53,000.00	7,567.71	7,567.71	7,567.71	1,200.00	1,200.00	1,200.00	45,432.29
02 01 06 01 MATERIAL PARA ASEO, LIMPIEZA E HIGIENE	78,000.00	-25,000.00	53,000.00	7,567.71	53,000.00	7,567.71	7,567.71	7,567.71	1,200.00	1,200.00	1,200.00	45,432.29
02 02 ALIMENTOS Y UTENSILIOS	34,999.98	6,009.26	41,009.24	28,797.11	41,009.24	28,797.11	28,797.11	28,797.11	28,797.11	28,797.11	28,797.11	12,212.13

BAJO PROTESTA DE DECIR VERDAD DECLARAMOS QUE LOS ESTADOS FINANCIEROS Y SUS NOTAS, SON RAZONABLEMENTE CORRECTOS Y SON RESPONSABILIDAD DEL EMISOR




MUNICIPIO DE TECOMAN, COL.
Sistema Integral de Contabilidad Gubernamental
ESTADO ANALITICO DEL EJERCICIO DEL PRESUPUESTO DE EGRESOS

DEL 1 DE ENERO AL 30 DE JUNIO DE 2021

Análisis por:	Objeto del Gasto	Apr		AvR		PrM		Dev		Pag		SEje	
		Ene-Jun	Ene-Jun	Ene-Jun	Ene-Jun	Ene-Jun	Ene-Jun	Ene-Jun	Ene-Jun	Ene-Jun	Ene-Jun	Ene-Jun	Ene-Jun
Clave Presupuestaria	Descripción												
Cap-Con-PGen-PEsp													
02 02 01	PRODUCTOS ALIMENTICIOS PARA PERSONAS	30,000.00	6,009.26	36,009.26	28,598.14	7,411.12							
02 02 01 01	PRODUCTOS ALIMENTICIOS DERIVADOS DE PROGRAMAS INSTITUCIONALES	7,999.98	0.00	7,999.98	974.40	7,025.58							
02 02 01 02	PRODUCTOS ALIMENTICIOS PARA PERSONAS	22,000.02	6,009.26	28,009.28	27,623.74	385.54							
02 02 03	UTENSILIOS PARA EL SERVICIO DE ALIMENTACIÓN	4,999.98	0.00	4,999.98	198.97	4,801.01							
02 02 03 01	UTENSILIOS PARA EL SERVICIO DE ALIMENTACIÓN	4,999.98	0.00	4,999.98	198.97	4,801.01							
02 04	MATERIALES Y ARTICULOS DE CONSTRUCCION Y DE REPARACION	513,750.06	50,825.24	564,575.30	420,400.38	144,174.92							
02 04 02	CEMENTO Y PRODUCTOS DE CONCRETO	20,000.04	48,803.14	68,803.18	36,436.79	32,366.39							
02 04 02 01	CEMENTO, PEGA AZULEJOS Y CONCRETOS	20,000.04	48,803.14	68,803.18	36,436.79	32,366.39							
02 04 04	MADERA Y PRODUCTOS DE MADERA	4,999.98	0.02	5,000.00	5,000.00	0.00							
02 04 04 01	MADERA Y SUS DERIVADOS	4,999.98	0.02	5,000.00	5,000.00	0.00							
02 04 06	MATERIAL ELÉCTRICO Y ELECTRÓNICO	180,750.00	-45,673.29	135,076.71	81,459.20	53,617.51							
02 04 06 01	MATERIAL ELÉCTRICO Y ELECTRÓNICO PARA OFICINAS ADMINISTRATIVAS	15,750.00	1,264.10	17,014.10	5,211.76	11,802.34							
02 04 06 02	MATERIAL ELÉCTRICO PARA EL SISTEMA DE ALUMBRADO PÚBLICO	124,999.98	-50,000.00	74,999.98	33,510.72	41,489.26							
02 04 06 03	MATERIAL ELÉCTRICO Y ELECTRONICO PARA SEMAFOROS	40,000.02	3,062.61	43,062.63	42,736.72	325.91							
02 04 09	OTROS MATERIALES Y ARTÍCULOS DE CONSTRUCCIÓN Y REPARACIÓN	308,000.04	47,695.37	355,695.41	297,504.39	58,191.02							
02 04 09 01	OTROS MATERIALES Y ARTÍCULOS DE CONSTRUCCIÓN Y REPARACIÓN	308,000.04	47,695.37	355,695.41	297,504.39	58,191.02							
02 05	PRODUCTOS QUIMICOS, FARMACEUTICOS Y DE LABORATORIO	45,000.00	3,987.00	48,987.00	18,987.00	30,000.00							
02 05 02	FERTILIZANTES, PESTICIDAS Y OTROS AGROQUÍMICOS	15,000.00	3,987.00	18,987.00	18,987.00	0.00							
02 05 02 01	HERBICIDAS Y PLAGUICIDAS.	15,000.00	3,987.00	18,987.00	18,987.00	0.00							
02 05 03	MEDICINAS Y PRODUCTOS FARMACÉUTICOS	25,000.02	0.00	25,000.02	0.00	25,000.02							
02 05 03 01	MEDICINAS Y PRODUCTOS FARMACÉUTICOS DE APLICACIÓN HUMANA Y ANIMAL.	25,000.02	0.00	25,000.02	0.00	25,000.02							
02 05 04	MATERIALES, ACCESORIOS Y SUMINISTROS MÉDICOS	4,999.98	0.00	4,999.98	0.00	4,999.98							
02 05 04 01	MATERIALES, ACCESORIOS Y SUMINISTROS MÉDICOS	4,999.98	0.00	4,999.98	0.00	4,999.98							
02 06	COMBUSTIBLES, LUBRICANTES Y ADITIVOS	4,348,647.18	1,453,746.17	5,802,393.35	5,381,998.10	420,395.25							
02 06 01	COMBUSTIBLES, LUBRICANTES Y ADITIVOS	4,348,647.18	1,453,746.17	5,802,393.35	5,381,998.10	420,395.25							
02 06 01 01	GASOLINA	2,608,647.24	616,709.85	3,225,357.09	3,081,562.10	143,794.99							
02 06 01 02	DIESEL	1,639,999.98	652,488.49	2,292,488.47	2,180,898.07	111,590.40							
02 06 01 04	ACEITES Y GRASAS	99,999.96	184,547.83	284,547.79	119,537.93	165,009.86							

"BAJO PROTESTA DE DECIR VERDAD DECLARAMOS QUE LOS ESTADOS FINANCIEROS Y SUS NOTAS, SON RAZONABLEMENTE CORRECTOS Y SON RESPONSABILIDAD DEL EMISOR"

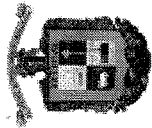


MUNICIPIO DE TECOMAN, COL.
Sistema Integral de Contabilidad Gubernamental
ESTADO ANALITICO DEL EJERCICIO DEL PRESUPUESTO DE EGRESOS

DEL 1 DE ENERO AL 30 DE JUNIO DE 2021

Análisis por: Objeto del Gasto	DEL 1 DE ENERO AL 30 DE JUNIO DE 2021													
	Clave Presupuestaria	Descripción	Apr	Ene-Jun	Ayr	Ene-Jun	Prm	Ene-Jun	Dev	Ene-Jun	Pag	Ene-Jun	SEje	Ene-Jun
Cap-Con-PGen-PEsp														
02 07	07	VESTUARIO, BLANCOS, PRENDAS DE PROTECCION Y ARTICULOS DEPORTIVOS	9,999.96	0.00	9,999.96	9,999.96	1,163.71	1,163.71	1,163.71	1,163.71	1,163.71	1,163.71	8,836.25	8,836.25
02 07	02	PRENDAS DE SEGURIDAD Y PROTECCIÓN PERSONAL	9,999.96	0.00	9,999.96	9,999.96	1,163.71	1,163.71	1,163.71	1,163.71	1,163.71	1,163.71	8,836.25	8,836.25
02 07	02 01	ROPA Y EQUIPO DE SEGURIDAD	9,999.96	0.00	9,999.96	9,999.96	1,163.71	1,163.71	1,163.71	1,163.71	1,163.71	1,163.71	8,836.25	8,836.25
02 09	09	HERRAMIENTAS, REFACCIONES Y ACCESORIOS MENORES	619,499.88	105,131.56	724,631.44	438,672.96	438,672.96	438,672.96	438,672.96	438,672.96	438,672.96	438,672.96	285,958.48	285,958.48
02 09	01	HERRAMIENTAS MENORES	25,999.98	63,663.05	89,663.03	14,312.33	14,312.33	14,312.33	14,312.33	14,312.33	14,312.33	14,312.33	75,350.70	75,350.70
02 09	01 01	HERRAMIENTAS DE CARPINTERIA, SILVICULTURA, HORTICULTURA, GANADERÍA Y AGRICULTURA	7,999.98	63,658.30	71,658.28	8,710.00	8,710.00	8,710.00	8,710.00	8,710.00	8,710.00	8,710.00	62,948.28	62,948.28
02 09	01 02	OTRAS HERRAMIENTAS Y ACCESORIOS MENORES	18,000.00	4.75	18,004.75	5,602.33	5,602.33	5,602.33	5,602.33	5,602.33	5,602.33	5,602.33	12,402.42	12,402.42
02 09	04	REFACCIONES Y ACCESORIOS MENORES DE EQUIPO DE CÓMPUTO Y TECNOLOGÍAS DE LA INFORMACIÓN	22,500.00	34,081.05	56,581.05	42,782.03	42,782.03	42,782.03	42,782.03	42,782.03	42,782.03	42,782.03	13,799.02	13,799.02
02 09	04 01	REFACCIONES Y ACCESORIOS MENORES PARA EQUIPOS DE COMPUTO	22,500.00	34,081.05	56,581.05	42,782.03	42,782.03	42,782.03	42,782.03	42,782.03	42,782.03	42,782.03	13,799.02	13,799.02
02 09	06	REFACCIONES Y ACCESORIOS MENORES DE EQUIPO DE TRANSPORTE	451,999.92	14,387.46	466,387.38	291,661.51	291,661.51	291,661.51	291,661.51	291,661.51	291,661.51	291,661.51	174,725.87	174,725.87
02 09	06 01	REFACCIONES Y ACCESORIOS MENORES DE EQUIPO DE TRANSPORTE	451,999.92	14,387.46	466,387.38	291,661.51	291,661.51	291,661.51	291,661.51	291,661.51	291,661.51	291,661.51	174,725.87	174,725.87
02 09	07	REFACCIONES Y ACCESORIOS MENORES DE EQUIPO DE DEFENSA Y SEGURIDAD	0.00	2,000.00	2,000.00	0.00	0.00	0.00	0.00	0.00	0.00	0.00	2,000.00	2,000.00
02 09	07 02	REFACCIONES Y ACCESORIOS MENORES DE EQUIPO DE SEGURIDAD	0.00	2,000.00	2,000.00	0.00	0.00	0.00	0.00	0.00	0.00	0.00	2,000.00	2,000.00
02 09	08	REFACCIONES Y ACCESORIOS MENORES DE MAQUINARIA Y OTROS EQUIPOS	90,000.00	0.00	90,000.00	80,926.13	80,926.13	80,926.13	80,926.13	80,926.13	80,926.13	80,926.13	9,073.87	9,073.87
02 09	08 01	REFACCIONES Y ACCESORIOS MENORES DE MAQUINARIA PESADA	90,000.00	0.00	90,000.00	80,926.13	80,926.13	80,926.13	80,926.13	80,926.13	80,926.13	80,926.13	9,073.87	9,073.87
02 09	09	REFACCIONES Y ACCESORIOS MENORES OTROS BIENES MUEBLES	28,999.98	-9,000.00	19,999.98	8,990.96	8,990.96	8,990.96	8,990.96	8,990.96	8,990.96	8,990.96	11,009.02	11,009.02
02 09	09 01	OTRAS REFACCIONES Y ACCESORIOS MENORES	28,999.98	-9,000.00	19,999.98	8,990.96	8,990.96	8,990.96	8,990.96	8,990.96	8,990.96	8,990.96	11,009.02	11,009.02
03	03	SERVICIOS GENERALES	17,649,961.92	2,842,700.40	20,492,662.32	17,428,860.26	17,428,860.26	17,428,860.26	17,428,860.26	17,428,860.26	17,428,860.26	17,428,860.26	3,063,802.06	3,063,802.06
03 01	01	SERVICIOS BÁSICOS	10,944,250.02	-6,076.62	10,938,173.40	9,688,045.25	9,688,045.25	9,688,045.25	9,688,045.25	9,688,045.25	9,688,045.25	9,688,045.25	1,250,128.15	1,250,128.15
03 01	01	ENERGÍA ELÉCTRICA	10,500,000.00	0.00	10,500,000.00	9,265,175.73	9,265,175.73	9,265,175.73	9,265,175.73	9,265,175.73	9,265,175.73	9,265,175.73	1,234,824.27	1,234,824.27
03 01	01 01	ENERGÍA ELÉCTRICA DE OFICINAS ADMINISTRATIVAS	1,500,000.00	0.00	1,500,000.00	1,440,003.00	1,440,003.00	1,440,003.00	1,440,003.00	1,440,003.00	1,440,003.00	1,440,003.00	59,997.00	59,997.00
03 01	01 02	ENERGÍA ELÉCTRICA DE ALUMBRADO PÚBLICO	9,000,000.00	0.00	9,000,000.00	7,825,172.73	7,825,172.73	7,825,172.73	7,825,172.73	7,825,172.73	7,825,172.73	7,825,172.73	1,174,827.27	1,174,827.27
03 01	04	TELEFONÍA TRADICIONAL	165,000.00	4,790.71	169,790.71	169,790.71	169,790.71	169,790.71	169,790.71	169,790.71	169,790.71	169,790.71	0.00	0.00
03 01	04 01	SERVICIO TELEFÓNICO CONVENCIONAL	165,000.00	4,790.71	169,790.71	169,790.71	169,790.71	169,790.71	169,790.71	169,790.71	169,790.71	169,790.71	0.00	0.00

"BAJO PROTESTA DE DECIR VERDAD DECLARAMOS QUE LOS ESTADOS FINANCIEROS Y SUS NOTAS, SON RAZONABLEMENTE CORRECTOS Y SON RESPONSABILIDAD DEL EMISOR"




MUNICIPIO DE TECOMAN, COL.
Sistema Integral de Contabilidad Gubernamental
ESTADO ANALITICO DEL EJERCICIO DEL PRESUPUESTO DE EGRESOS

DEL 1 DE ENERO AL 30 DE JUNIO DE 2021

Análisis por: Objeto del Gasto	Cap-Con-PGen-PEsp											
	Apr	Ene-Jun	Ayr	Ene-Jun	PrM	Ene-Jun	Dev	Ene-Jun	Pag	Ene-Jun	SEje	Ene-Jun
03 01 07 SERVICIOS DE ACCESO A INTERNET REDES Y PROCESAMIENTO DE INFORMACIÓN	265,000.02		-11,000.00		254,000.02		249,886.27		249,886.27			4,113.75
03 01 07 01 SERVICIOS DE INTERNET.	265,000.02		-11,000.00		254,000.02		249,886.27		249,886.27			4,113.75
03 01 08 SERVICIOS POSTALES Y TELEGRAFICOS	8,250.00		132.67		8,382.67		3,192.54		3,192.54			5,190.13
03 01 08 01 SERVICIO POSTAL	8,250.00		132.67		8,382.67		3,192.54		3,192.54			5,190.13
03 01 09 SERVICIOS INTEGRALES Y OTROS SERVICIOS	6,000.00		0.00		6,000.00		0.00		0.00			6,000.00
03 01 09 01 SERVICIO DE TELECOMUNICACIONES	6,000.00		0.00		6,000.00		0.00		0.00			6,000.00
03 02 SERVICIOS DE ARRENDAMIENTO	810,000.00		841,748.00		1,651,748.00		1,174,212.56		981,652.56			477,535.44
03 02 02 ARRENDAMIENTO DE EDIFICIOS	60,000.00		0.00		60,000.00		57,240.00		57,240.00			2,760.00
03 02 02 05 ARRENDAMIENTO DE ESTADIOS, TEATROS, AUDITORIOS Y BODEGAS.	60,000.00		0.00		60,000.00		57,240.00		57,240.00			2,760.00
03 02 03 ARRENDAMIENTO DE MOBILIARIO Y EQUIPO DE ADMINISTRACIÓN, EDUCACIONAL Y RECREATIVO	120,000.00		2,000.00		122,000.00		89,794.76		89,794.76			32,205.24
03 02 03 03 ARRENDAMIENTO DE FOTOCOPIADORAS	120,000.00		2,000.00		122,000.00		89,794.76		89,794.76			32,205.24
03 02 06 ARRENDAMIENTO DE MAQUINARIA, OTROS EQUIPOS Y HERRAMIENTAS	360,000.00		861,748.00		1,221,748.00		787,771.50		595,211.50			433,976.50
03 02 06 01 ARRENDAMIENTO DE MAQUINARIA PARA LA CONSTRUCCIÓN	360,000.00		861,748.00		1,221,748.00		787,771.50		595,211.50			433,976.50
03 02 07 ARRENDAMIENTO DE ACTIVOS INTANGIBLES	270,000.00		-22,000.00		248,000.00		239,406.30		239,406.30			8,593.70
03 02 07 05 LICENCIAS POR EL USO DE PROGRAMAS DE CÓMPUTO	270,000.00		-22,000.00		248,000.00		239,406.30		239,406.30			8,593.70
03 03 SERVICIOS PROFESIONALES, CIENTIFICOS, TECNICOS Y OTROS SERVICIOS	655,200.00		299,641.03		954,841.03		362,539.05		360,565.41			592,301.98
03 03 04 SERVICIOS DE CAPACITACIÓN	385,000.02		701.04		385,701.06		60,701.04		60,701.04			325,000.02
03 03 04 01 SERVICIOS DE PREPARACIÓN E IMPARTICIÓN DE CURSOS	385,000.02		701.04		385,701.06		60,701.04		60,701.04			325,000.02
03 03 06 SERVICIOS DE APOYO ADMINISTRATIVO, TRADUCCIÓN, FOTOCOPIADO E IMPRESIÓN	56,599.98		-12,500.00		44,099.98		9,292.04		7,318.40			34,807.94
03 03 06 01 SERVICIOS DE APOYO ADMINISTRATIVO	56,599.98		-12,500.00		44,099.98		9,292.04		7,318.40			34,807.94
03 03 06 03 SERVICIOS DE IMPRESIÓN	30,000.00		-12,500.00		17,500.00		5,343.40		5,172.40			12,156.60
03 03 09 SERVICIOS PROFESIONALES, CIENTÍFICOS Y TÉCNICOS INTEGRALES	26,599.98		0.00		26,599.98		3,948.64		2,146.00			22,651.34
03 03 09 01 SERVICIOS PROFESIONALES DE INVESTIGACIÓN DE MERCADOS	213,600.00		311,439.99		525,039.99		292,545.97		292,545.97			232,494.02
03 03 09 01 01 SERVICIOS PROFESIONALES DE INVESTIGACIÓN DE MERCADOS	600.00		0.00		600.00		0.00		0.00			600.00
03 03 09 05 OTROS SERVICIOS PROFESIONALES	213,000.00		311,439.99		524,439.99		292,545.97		292,545.97			231,894.02
03 04 SERVICIOS FINANCIEROS, BANCARIOS Y COMERCIALES	1,197,000.00		398,969.56		1,595,969.56		1,525,570.27		1,510,720.27			70,399.29
03 04 01 SERVICIOS FINANCIEROS Y BANCARIOS	120,000.00		118,252.24		238,252.24		235,358.90		235,358.90			2,893.34

BAJO PROTESTA DE DECIR VERDAD DECLARAMOS QUE LOS ESTADOS FINANCIEROS Y SUS NOTAS, SON RAZONABLEMENTE CORRECTOS Y SON RESPONSABLEMENTE DEL EMISOR




MUNICIPIO DE TECOMAN, COL.
Sistema Integral de Contabilidad Gubernamental
ESTADO ANALITICO DEL EJERCICIO DEL PRESUPUESTO DE EGRESOS

DEL 1 DE ENERO AL 30 DE JUNIO DE 2021

Análisis por: Objeto del Gasto	Apr		Ayr		PrM		Dev		Pag		SEje		
	Ene-Jun		Ene-Jun		Ene-Jun		Ene-Jun		Ene-Jun		Ene-Jun		
Clave Presupuestaria	Descripción												
Cap-Con-PGen-PEsp													
03 04 01 01	120,000.00		102,012.24		222,012.24		222,012.24		222,012.24		222,012.24		0.00
03 04 01 04	0.00		16,240.00		16,240.00		13,346.66		13,346.66		13,346.66		2,893.34
03 04 02	48,000.00		0.00		48,000.00		26,400.00		11,550.00		21,600.00		21,600.00
03 04 02 01	48,000.00		0.00		48,000.00		26,400.00		11,550.00		21,600.00		21,600.00
03 04 03	420,000.00		0.00		420,000.00		382,385.72		382,385.72		37,614.28		37,614.28
03 04 03 02	420,000.00		0.00		420,000.00		382,385.72		382,385.72		37,614.28		37,614.28
03 04 05	600,000.00		280,717.32		880,717.32		880,717.32		880,717.32		0.00		0.00
03 04 05 01	600,000.00		280,717.32		880,717.32		880,717.32		880,717.32		0.00		0.00
03 04 07	9,000.00		0.00		9,000.00		708.33		708.33		8,291.67		8,291.67
03 04 07 01	9,000.00		0.00		9,000.00		708.33		708.33		8,291.67		8,291.67
03 05	2,222,551.08		154,350.53		2,376,901.61		2,043,969.59		2,003,493.24		332,932.02		332,932.02
03 05 01	56,400.00		6,628.59		63,028.59		16,363.69		9,235.22		46,664.90		46,664.90
03 05 01 01	48,900.00		7,000.00		55,900.00		9,235.22		9,235.22		46,664.78		46,664.78
03 05 01 03	7,500.00		-371.41		7,128.59		7,128.47		0.00		0.12		0.12
03 05 02	16,000.02		63,575.96		79,575.98		4,176.00		4,176.00		75,399.98		75,399.98
03 05 02 01	16,000.02		63,575.96		79,575.98		4,176.00		4,176.00		75,399.98		75,399.98
03 05 03	0.00		5,000.00		5,000.00		5,000.00		5,000.00		0.00		0.00
03 05 03 01	0.00		5,000.00		5,000.00		5,000.00		5,000.00		0.00		0.00
03 05 05	396,901.14		-68,124.52		328,776.62		186,489.22		153,141.34		142,287.40		142,287.40
03 05 05 01	396,901.14		-68,124.52		328,776.62		186,489.22		153,141.34		142,287.40		142,287.40

"BAJO PROTESTA DE DECIR VERDAD DECLARAMOS QUE LOS ESTADOS FINANCIEROS Y SUS NOTAS, SON RAZONABLEMENTE CORRECTOS Y SON RESPONSABILIDAD DEL EMISOR"



MUNICIPIO DE TECOMAN, COL.

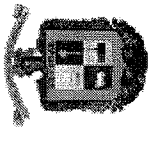
Sistema Integral de Contabilidad Gubernamental

ESTADO ANALITICO DEL EJERCICIO DEL PRESUPUESTO DE EGRESOS

DEL 1 DE ENERO AL 30 DE JUNIO DE 2021

Análisis por: Objeto del Gasto	Apr		AYR		PrM		Dev		Pag		SEje	
	Ene-Jun		Ene-Jun		Ene-Jun		Ene-Jun		Ene-Jun		Ene-Jun	
Clave Presupuestaria	Descripción											
Cap-Con-PGen-PEsp												
03 05 07	147,249.96		-24,307.06		122,942.90		68,363.16		68,363.16		54,579.74	
	INSTALACIÓN, REPARACIÓN Y MANTENIMIENTO DE MAQUINARIA, OTROS EQUIPOS Y HERRAMIENTA											
03 05 07 01	60,000.00		-4,307.06		55,692.94		43,100.14		43,100.14		12,592.80	
03 05 07 02	87,249.96		-20,000.00		67,249.96		25,263.02		25,263.02		41,986.94	
03 05 08	1,599,999.96		156,835.56		1,756,835.52		1,756,835.52		1,756,835.52		0.00	
03 05 08 03	1,599,999.96		156,835.56		1,756,835.52		1,756,835.52		1,756,835.52		0.00	
03 05 09	6,000.00		14,742.00		20,742.00		6,742.00		6,742.00		14,000.00	
03 05 09 01	6,000.00		14,742.00		20,742.00		6,742.00		6,742.00		14,000.00	
03 06	381,000.00		38,030.00		419,030.00		268,830.00		268,830.00		150,200.00	
03 06 01	225,000.00		44,030.00		269,030.00		164,430.00		164,430.00		104,600.00	
	DIFUSIÓN POR RADIO, TELEVISIÓN Y OTROS MEDIOS DE MENSAJES SOBRE PROGRAMAS Y ACTIVIDADES GUBERNAMENTALES											
03 06 01 02	180,000.00		0.00		180,000.00		116,000.00		116,000.00		64,000.00	
	PUBLICACIÓN Y DIFUSIÓN MASIVA POR RADIO DEL QUEHACER GUBERNAMENTAL											
03 06 01 03	45,000.00		44,030.00		89,030.00		48,430.00		48,430.00		40,600.00	
	PUBLICACIÓN Y DIFUSIÓN MASIVA POR PRENSA DEL QUEHACER GUBERNAMENTAL											
03 06 05	6,000.00		-6,000.00		0.00		0.00		0.00		0.00	
03 06 05 02	6,000.00		-6,000.00		0.00		0.00		0.00		0.00	
	SERVICIOS DE LA INDUSTRIA FÍLMICA, DEL SONIDO Y DEL VIDEO											
03 06 05 02	6,000.00		-6,000.00		0.00		0.00		0.00		0.00	
	OTROS SERVICIOS PARA LA INDUSTRIA FÍLMICA Y VIDEO.											
03 06 06	150,000.00		0.00		150,000.00		104,400.00		104,400.00		45,600.00	
03 06 06 01	150,000.00		0.00		150,000.00		104,400.00		104,400.00		45,600.00	
	SERVICIO DE CREACIÓN Y DIFUSIÓN DE CONTENIDO EXCLUSIVAMENTE A TRAVÉS DE INTERNET											
03 07	31,500.00		-2,000.00		29,500.00		0.00		0.00		29,500.00	
03 07 01	6,000.00		-2,000.00		4,000.00		0.00		0.00		4,000.00	
03 07 01 01	6,000.00		-2,000.00		4,000.00		0.00		0.00		4,000.00	
03 07 02	13,500.00		0.00		13,500.00		0.00		0.00		13,500.00	
03 07 02 01	13,500.00		0.00		13,500.00		0.00		0.00		13,500.00	
03 07 05	12,000.00		0.00		12,000.00		0.00		0.00		12,000.00	
03 07 05 01	3,000.00		0.00		3,000.00		0.00		0.00		3,000.00	
03 07 05 02	9,000.00		0.00		9,000.00		0.00		0.00		9,000.00	
03 08	117,249.96		9,399.02		126,648.98		67,764.20		67,764.20		58,884.78	
03 08 02	107,250.00		9,399.02		116,649.02		67,764.20		67,764.20		48,884.82	
03 08 02 01	12,000.00		0.00		12,000.00		0.00		0.00		12,000.00	
	GASTOS DE HOSPEDAJE EN VIÁTICOS GASTOS DE ALIMENTACIÓN EN VIÁTICOS GASTOS DE HOSPEDAJE EN VIÁTICOS											
03 08 02 01	12,000.00		0.00		12,000.00		0.00		0.00		12,000.00	
	GASTOS DE ALIMENTACIÓN EN VIÁTICOS											
03 08 02 01	12,000.00		0.00		12,000.00		0.00		0.00		12,000.00	
	GASTOS DE HOSPEDAJE EN VIÁTICOS											
03 08 02 01	12,000.00		0.00		12,000.00		0.00		0.00		12,000.00	
	GASTOS DE ORDEN SOCIAL Y CULTURAL											
03 08 02 01	12,000.00		0.00		12,000.00		0.00		0.00		12,000.00	
	GASTOS POR CELEBRACIÓN DE ACTOS CONMEMORATIVOS											

"BAJO PROTESTA DE DECIR VERDAD DECLARAMOS QUE LOS ESTADOS FINANCIEROS Y SUS NOTAS, SON RAZONABLEMENTE CORRECTOS Y SON RESPONSABILIDAD DEL EMISOR"



MUNICIPIO DE TECOMAN, COL.


Sistema Integral de Contabilidad Gubernamental

ESTADO ANALITICO DEL EJERCICIO DEL PRESUPUESTO DE EGRESOS

DEL 1 DE ENERO AL 30 DE JUNIO DE 2021

Análisis por: Objeto del Gasto		Cap-Con-PGen-PEsp											
Clave Presupuestaria	Descripción	Apr	Ene-Jun	AYR	Ene-Jun	PrM	Ene-Jun	Dev	Ene-Jun	Pag	Ene-Jun	SEje	Ene-Jun
03 08 02 02	GASTOS POR CELEBRACIÓN DE ACTOS DE ORDEN SOCIAL	72,750.00	16,342.22	89,092.22	57,382.20	48,877.20	31,710.02						
03 08 02 03	GASTOS POR CELEBRACIÓN DE ACTOS DE ORDEN CULTURAL	22,500.00	-6,943.20	15,556.80	10,382.00	10,382.00	5,174.80						
03 08 05	GASTOS DE REPRESENTACIÓN	9,999.96	0.00	9,999.96	0.00	0.00	9,999.96						
03 08 05 01	GASTOS AUTORIZADOS A PERSONAL DE MANDOS MEDIOS Y SUPERIORES POR ACT. INSTITUCIONALES	9,999.96	0.00	9,999.96	0.00	0.00	9,999.96						
03 09	OTROS SERVICIOS GENERALES	1,291,210.86	1,108,638.88	2,399,849.74	2,297,929.34	2,256,903.82	101,920.40						
03 09 01	SERVICIOS FUNERARIOS Y DE CEMENTERIOS	0.00	33,127.00	33,127.00	33,127.00	33,127.00	0.00						
03 09 01 01	PAGOS DE DEFUNCIÓN Y GASTOS A FAMILIARES DE SERVIDORES PÚBLICOS	0.00	33,127.00	33,127.00	33,127.00	33,127.00	0.00						
03 09 02	IMPUESTOS Y DERECHOS	49,500.00	124,307.00	173,807.00	169,307.00	169,307.00	4,500.00						
03 09 02 03	TENENCIA Y CANJE DE PLACAS DE VEHÍCULOS OFICIALES	45,000.00	124,307.00	169,307.00	169,307.00	169,307.00	0.00						
03 09 02 05	CERTIFICACIONES Y DEMÁS IMPUESTOS Y DERECHOS	4,500.00	0.00	4,500.00	0.00	0.00	4,500.00						
03 09 04	SENTENCIAS Y RESOLUCIONES POR AUTORIDAD COMPETENTE	998,210.88	1,091,204.88	2,089,415.76	2,089,415.76	2,049,824.16	40,591.60						
03 09 04 01	OBLIGACIONES O INDEMNIZACIONES DERIVADAS DE RESOLUCIONES DE AUTORIDADES COMPETENTES	998,210.88	1,091,204.88	2,089,415.76	2,089,415.76	2,049,824.16	40,591.60						
03 09 05	PENAS, MULTAS, ACCESORIOS Y ACTUALIZACIONES	203,499.96	-140,000.00	63,499.96	2,821.92	1,388.00	60,678.04						
03 09 05 01	MULTAS POR PASIVOS FISCALES	128,499.96	-65,000.00	63,499.96	2,821.92	1,388.00	60,678.04						
03 09 05 03	INTERESES POR PAGO DE PASIVOS FISCALES	75,000.00	-75,000.00	0.00	0.00	0.00	0.00						
03 09 06	OTROS GASTOS POR RESPONSABILIDADES	40,000.02	0.00	40,000.02	3,257.66	3,257.66	36,742.36						
03 09 06 02	EROGACIONES QUE DERIVEN DE LA RESPONSABILIDAD CIVIL	40,000.02	0.00	40,000.02	3,257.66	3,257.66	36,742.36						
04	TRANSFERENCIAS, ASIGNACIONES, SUBSIDIOS Y OTRAS AYUDAS	39,480,590.70	369,906.68	39,850,497.38	39,185,923.54	39,038,562.62	664,573.84						
04 01	TRANSFERENCIAS INTERNAS Y ASIGNACIONES AL SECTOR PÚBLICO	11,309,999.88	381,666.66	11,691,666.54	11,589,999.88	11,589,999.88	101,666.66						
04 01 05	TRANSFERENCIAS INTERNAS OTORGADAS A ENTIDADES PARAESTATALES NO EMPRESARIALES Y NO FINANCIERAS	11,309,999.88	381,666.66	11,691,666.54	11,589,999.88	11,589,999.88	101,666.66						
04 03	SUBSIDIOS Y SUBVENCIONES	605,300.04	0.00	605,300.04	581,088.00	581,088.00	24,212.04						
04 03 09	OTROS SUBSIDIOS	605,300.04	0.00	605,300.04	581,088.00	581,088.00	24,212.04						
04 04	AYUDAS SOCIALES	409,999.98	-11,759.98	398,240.00	73,240.00	73,240.00	325,000.00						
04 04 01	AYUDAS SOCIALES A PERSONAS	49,999.98	-11,759.98	38,240.00	38,240.00	38,240.00	0.00						

BAJO PROTESTA DE DECIR VERDAD DECLARAMOS QUE LOS ESTADOS FINANCIEROS Y SUS NOTAS, SON RAZONABLEMENTE CORRECTOS Y SON RESPONSABILIDAD DEL EMISOR



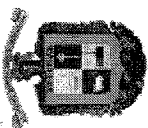
MUNICIPIO DE TECOMAN, COL.
Sistema Integral de Contabilidad Gubernamental
ESTADO ANALITICO DEL EJERCICIO DEL PRESUPUESTO DE EGRESOS

DEL 1 DE ENERO AL 30 DE JUNIO DE 2021

Análisis por: Objeto del Gasto

Clave Presupuestaria	Descripción	Apr		AyR		PrM		Dev		Pag		SEje	
		Ene-Jun	Ene-Jun	Ene-Jun	Ene-Jun	Ene-Jun	Ene-Jun	Ene-Jun	Ene-Jun	Ene-Jun	Ene-Jun	Ene-Jun	
04 04 05	AYUDAS SOCIALES A INSTITUCIONES SIN FINES DE LUCRO	360,000.00	0.00	0.00	360,000.00	35,000.00	35,000.00	35,000.00	35,000.00	35,000.00	35,000.00	35,000.00	325,000.00
04 05	PENSIONES Y JUBILACIONES	27,155,290.80	0.00	0.00	27,155,290.80	26,941,595.66	26,941,595.66	26,941,595.66	26,941,595.66	26,941,595.66	26,941,595.66	26,941,595.66	213,695.14
04 05 02	JUBILACIONES	27,155,290.80	0.00	0.00	27,155,290.80	26,941,595.66	26,941,595.66	26,941,595.66	26,941,595.66	26,941,595.66	26,941,595.66	26,941,595.66	213,695.14
05	BIENES MUEBLES, INMUEBLES E INTANGIBLES	53,500.02	75,324.41	75,324.41	128,824.43	35,454.27	34,572.67	35,454.27	35,454.27	34,572.67	34,572.67	34,572.67	93,370.16
05 01	MOBILIARIO Y EQUIPO DE ADMINISTRACION	37,500.00	23,824.41	23,824.41	61,324.41	27,535.99	26,654.39	27,535.99	27,535.99	26,654.39	26,654.39	26,654.39	33,788.42
05 01 01	MUEBLES DE OFICINA Y ESTANTERÍA	6,000.00	3,099.00	3,099.00	9,099.00	8,098.98	8,098.98	8,098.98	8,098.98	8,098.98	8,098.98	8,098.98	1,000.02
05 01 05	EQUIPO DE CÓMPUTO Y DE TECNOLOGÍAS DE LA INFORMACIÓN	18,000.00	24,725.41	24,725.41	42,725.41	19,437.01	18,555.41	19,437.01	19,437.01	18,555.41	18,555.41	18,555.41	23,288.40
05 01 09	OTROS MOBILIARIOS Y EQUIPOS DE ADMINISTRACIÓN	13,500.00	-4,000.00	-4,000.00	9,500.00	0.00	0.00	0.00	0.00	0.00	0.00	0.00	9,500.00
05 06	MAQUINARIA, OTROS EQUIPOS Y HERRAMIENTAS	16,000.02	49,000.00	49,000.00	65,000.02	5,948.28	5,948.28	5,948.28	5,948.28	5,948.28	5,948.28	5,948.28	59,051.74
05 06 04	SISTEMAS DE AIRE ACONDICIONADO, CALEFACCIÓN Y DE REFRIGERACIÓN INDUSTRIAL Y COMERCIAL	6,000.00	40,000.00	40,000.00	46,000.00	0.00	0.00	0.00	0.00	0.00	0.00	0.00	46,000.00
05 06 07	HERRAMIENTAS Y MÁQUINAS-HERRAMIENTA	10,000.02	0.00	0.00	10,000.02	0.00	0.00	0.00	0.00	0.00	0.00	0.00	10,000.02
05 06 09	OTROS EQUIPOS	0.00	9,000.00	9,000.00	9,000.00	5,948.28	5,948.28	5,948.28	5,948.28	5,948.28	5,948.28	5,948.28	3,051.72
05 09	ACTIVOS INTANGIBLES	0.00	2,500.00	2,500.00	2,500.00	1,970.00	1,970.00	1,970.00	1,970.00	1,970.00	1,970.00	1,970.00	530.00
05 09 01	SOFTWARE	0.00	2,500.00	2,500.00	2,500.00	1,970.00	1,970.00	1,970.00	1,970.00	1,970.00	1,970.00	1,970.00	530.00
06	INVERSION PUBLICA	38,652,138.72	25,025,932.13	25,025,932.13	63,678,070.85	25,943,969.65	22,339,973.72	25,943,969.65	25,943,969.65	22,339,973.72	22,339,973.72	22,339,973.72	37,734,101.20
06 01	OBRA PUBLICA EN BIENES DE DOMINIO PUBLICO	38,652,138.72	25,025,932.13	25,025,932.13	63,678,070.85	25,943,969.65	22,339,973.72	25,943,969.65	25,943,969.65	22,339,973.72	22,339,973.72	22,339,973.72	37,734,101.20
06 01 02	EDIFICACIÓN NO HABITACIONAL	38,520,729.60	-25,290,729.60	-25,290,729.60	13,230,000.00	6,324,597.51	5,753,193.47	6,324,597.51	6,324,597.51	5,753,193.47	5,753,193.47	5,753,193.47	6,905,402.49
06 01 02 02	EDIFICIOS DE PLANTELES EDUCATIVOS, BIBLIOTECAS, LUDOTECAS Y CENTROS CULTURALES	0.00	1,700,000.00	1,700,000.00	1,700,000.00	0.00	0.00	0.00	0.00	0.00	0.00	0.00	1,700,000.00
06 01 02 06	UNIDADES DEPORTIVAS, PARQUES Y JARDINES	0.00	4,200,000.00	4,200,000.00	4,200,000.00	2,332,041.97	2,332,041.97	2,332,041.97	2,332,041.97	2,332,041.97	2,332,041.97	2,332,041.97	1,867,958.03
06 01 02 07	EDIFICIOS PARA RECREACIÓN, ESPECTACULOS Y DE CONVIVENCIA SOCIAL EN ESPACIOS PÚBLICOS	38,520,729.60	-31,190,729.60	-31,190,729.60	7,330,000.00	3,992,555.54	3,421,151.50	3,992,555.54	3,992,555.54	3,421,151.50	3,421,151.50	3,421,151.50	3,337,444.46
06 01 03	CONSTRUCCIÓN DE OBRAS PARA EL ABASTECIMIENTO DE AGUA, PETRÓLEO, GAS, ELECTRICIDAD Y TELECOMUNICACIONES	0.00	3,850,000.00	3,850,000.00	3,850,000.00	2,673,661.42	2,673,661.42	2,673,661.42	2,673,661.42	2,673,661.42	2,673,661.42	2,673,661.42	1,176,338.58
06 01 03 01	CONSTRUCCIÓN DE OBRAS PARA EL ABASTECIMIENTO DE AGUA	0.00	3,850,000.00	3,850,000.00	3,850,000.00	2,673,661.42	2,673,661.42	2,673,661.42	2,673,661.42	2,673,661.42	2,673,661.42	2,673,661.42	1,176,338.58
06 01 04	DIVISIÓN DE TERRENOS Y CONSTRUCCIÓN DE OBRAS DE URBANIZACIÓN	131,409.12	44,766,661.73	44,766,661.73	44,898,070.85	16,945,710.72	13,913,118.83	16,945,710.72	16,945,710.72	13,913,118.83	13,913,118.83	13,913,118.83	27,952,360.13
06 01 04 02	CONSTRUCCIÓN DE OBRAS DE VIALIDADES	0.00	20,587,132.41	20,587,132.41	20,587,132.41	2,723,737.81	1,451,749.79	2,723,737.81	2,723,737.81	1,451,749.79	1,451,749.79	1,451,749.79	17,863,394.60
06 01 04 03	CONSTRUCCIÓN DE OBRAS DE DRENAJE Y ALCANTARILLADO	0.00	13,611,524.11	13,611,524.11	13,611,524.11	6,438,271.83	5,822,932.35	6,438,271.83	6,438,271.83	5,822,932.35	5,822,932.35	5,822,932.35	7,173,252.28
06 01 04 04	CONSTRUCCIÓN DE OBRAS DE BANQUETAS, RAMPAS Y MACHUELOS	0.00	1,868,005.21	1,868,005.21	1,868,005.21	1,212,768.09	896,622.59	1,212,768.09	1,212,768.09	896,622.59	896,622.59	896,622.59	655,237.12

"BAJO PROTESTA DE DECIR VERDAD DECLARAMOS QUE LOS ESTADOS FINANCIEROS Y SUS NOTAS, SON RAZONABLEMENTE CORRECTOS Y SON RESPONSABILIDAD DEL EMISOR"



MUNICIPIO DE TECOMAN, COL.
Sistema Integral de Contabilidad Gubernamental
ESTADO ANALITICO DEL EJERCICIO DEL PRESUPUESTO DE EGRESOS

DEL 1 DE ENERO AL 30 DE JUNIO DE 2021

Objeto del Gasto	Apr	Ene-Jun	Ayr	Ene-Jun	PrM	Ene-Jun	Dev	Ene-Jun	Pag	Ene-Jun	SEje	Ene-Jun
Clave Presupuestaria	Descripción											
Cap-Con-PGen-PEsp												
06 01 04 05	131,409.12	8,831,409.12	8,700,000.00	8,831,409.12	6,570,932.99	5,741,814.10	2,260,476.13					
06 01 05	0.00	1,700,000.00	1,700,000.00	1,700,000.00	0.00	0.00	1,700,000.00					
06 01 05 01	0.00	1,700,000.00	1,700,000.00	1,700,000.00	0.00	0.00	1,700,000.00					
07	60,000.00	60,000.00	60,000.00	60,000.00	60,000.00	60,000.00	60,000.00					
07 09	60,000.00	60,000.00	60,000.00	60,000.00	60,000.00	60,000.00	60,000.00					
07 09 01	60,000.00	60,000.00	60,000.00	60,000.00	60,000.00	60,000.00	60,000.00					
08	132,306.48	91,306.52	91,306.52	223,613.00	223,613.00	223,613.00	0.00					
08 01	132,306.48	91,306.52	91,306.52	223,613.00	223,613.00	223,613.00	0.00					
08 01 06	132,306.48	91,306.52	91,306.52	223,613.00	223,613.00	223,613.00	0.00					
09	33,723,162.49	165,640.78	165,640.78	33,888,803.27	43,119,748.18	36,896,380.87	-9,230,944.91					
09 01	29,737,294.86	0.00	0.00	29,737,294.86	29,686,969.39	29,686,969.39	50,325.47					
09 01 01	29,737,294.86	0.00	0.00	29,737,294.86	29,686,969.39	29,686,969.39	50,325.47					
09 01 01 01	67,464.42	0.00	0.00	67,464.42	65,959.07	65,959.07	1,505.35					
09 01 01 02	1,228,150.62	0.00	0.00	1,228,150.62	1,200,746.82	1,200,746.82	27,403.80					
09 01 01 03	961,679.82	0.00	0.00	961,679.82	940,263.50	940,263.50	21,416.32					
09 01 01 07	27,480,000.00	0.00	0.00	27,480,000.00	27,480,000.00	27,480,000.00	0.00					
09 02	2,760,867.61	165,640.78	165,640.78	2,926,508.39	1,531,565.20	1,531,565.20	1,394,943.19					
09 02 01	2,760,867.61	165,640.78	165,640.78	2,926,508.39	1,531,565.20	1,531,565.20	1,394,943.19					
09 09	1,225,000.02	0.00	0.00	1,225,000.02	11,901,213.59	5,677,846.28	-10,676,213.57					
09 09 01	1,225,000.02	0.00	0.00	1,225,000.02	11,901,213.59	5,677,846.28	-10,676,213.57					
09 09 01 03	1,225,000.02	0.00	0.00	1,225,000.02	11,901,213.59	5,677,846.28	-10,676,213.57					
TOTAL DEL GASTO:												
	248,647,837.56	36,869,977.27	36,869,977.27	285,517,814.83	233,801,019.55	218,936,889.11	51,716,795.28					

TOTAL DEL GASTO:





ING. ELIAS ANTONIO LOZANO OCHOA
 PRESIDENTE MUNICIPAL

TESORERO MUNICIPAL
 C.P. J. JESUS ROJAS FERMIN ESORERIA MUNICIPAL

DIRECTOR DE EGRESOS Y CONTABILIDAD
 C.P. J. JESUS MORAN FLORES

Presentación de Avance Físico y ■ Financiero del Cumplimiento de los Programas





MUNICIPIO DE TECOMAN, COL.
Sistema Integral de Contabilidad Gubernamental
GASTO POR CATEGORIA PROGRAMATICA

DEL 1 DE ENERO AL 30 DE JUNIO DE 2021

Análisis por: Modalidad de Programa

Clave Presupuestaria	Descripción	Apr	Ene-Jun	Ayr	Ene-Jun	PrM	Ene-Jun	Dev	Ene-Jun	Pag	Ene-Jun	SEje	Ene-Jun
GGasto-TProg-Mod													
1	PROGRAMAS												
2	DESEMPEÑO DE LAS FUNCIONES	248,647,837.56	36,869,977.27	285,517,814.83	233,801,019.55	218,936,889.11	51,716,795.28						
E	PRESTACIÓN DE SERVICIOS PÚBLICOS	137,664,958.01	34,050,805.72	171,715,763.73	120,905,623.35	116,668,501.62	50,810,140.38						
F	PROMOCIÓN Y FOMENTO	73,635,394.79	69,907,764.99	143,543,159.78	96,576,968.26	92,417,687.86	46,966,191.52						
P	PLANEACIÓN, SEGUIMIENTO Y EVALUACIÓN DE POLÍTICAS PÚBLICAS	62,324,059.36	-35,931,755.83	26,392,303.53	22,760,160.99	22,690,606.31	3,632,142.54						
		1,705,503.86	74,796.56	1,780,300.42	1,568,494.10	1,560,207.45	211,806.32						
3	ADMINISTRATIVOS Y DE APOYO	83,827,588.75	2,819,171.55	86,646,760.30	85,953,800.54	75,474,152.75	692,959.76						
M	APOYO AL PROCESO PRESUPUESTARIO Y PARA MEJORAR LA EFICIENCIA INSTITUCIONAL	42,554,170.54	754,071.66	43,308,242.20	51,383,530.76	45,092,921.16	-8,075,288.56						
O	APOYO A LA FUNCIÓN PÚBLICA Y AL MEJORAMIENTO DE LA GESTIÓN	41,273,418.21	2,065,099.89	43,338,518.10	34,570,269.78	30,381,231.59	8,768,248.32						
5	OBLIGACIONES	27,155,290.80	0.00	27,155,290.80	26,941,595.66	26,794,234.74	213,695.14						
J	PENSIONES Y JUBILACIONES	27,155,290.80	0.00	27,155,290.80	26,941,595.66	26,794,234.74	213,695.14						

TOTAL DEL GASTO:

248,647,837.56 36,869,977.27 285,517,814.83 233,801,019.55 218,936,889.11 51,716,795.28



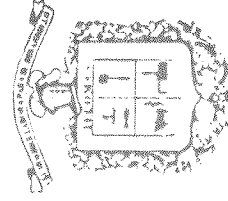
TESORERO MUNICIPAL

C.P. J. JESUS ROJAS FERMINE SORERIA
MUNICIPAL



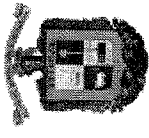
PRESIDENTE MUNICIPAL

ING. ELÍAS ANTONIO LOZANO OCHOA



DIRECCIÓN DE EGRESOS Y CONTABILIDAD
EGRESOS

C.P. J. JESUS MORAN FLORES



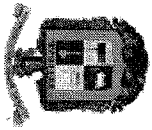
MUNICIPIO DE TECOMAN, COL.
Sistema Integral de Contabilidad Gubernamental
ESTADO ANALITICO DEL EJERCICIO DEL PRESUPUESTO DE EGRESOS

DEL 1 DE ENERO AL 30 DE JUNIO DE 2021

Análisis por: Programa Presupuestario

Clave Presupuestaria	Descripción	Apr		Ayr		PrM		Dev		Pag		SEje	
		Ene-Jun	Ene-Jun	Ene-Jun	Ene-Jun	Ene-Jun	Ene-Jun	Ene-Jun	Ene-Jun	Ene-Jun	Ene-Jun	Ene-Jun	Ene-Jun
1	POLITICAS PUBLICAS INCLUYENTES	5,603,539.60	155,568.24	5,759,107.84	5,749,216.95	5,749,216.95	5,748,480.75	9,890.89	9,890.89	5,748,480.75	5,748,480.75	9,890.89	9,890.89
1	POLITICAS PUBLICAS INCLUYENTES	5,603,539.60	155,568.24	5,759,107.84	5,749,216.95	5,749,216.95	5,748,480.75	9,890.89	9,890.89	5,748,480.75	5,748,480.75	9,890.89	9,890.89
2	GOBIERNO CERCAÑO	2,888,943.54	98,484.90	2,987,428.44	2,323,957.75	2,323,957.75	2,320,105.44	663,470.69	663,470.69	2,320,105.44	2,320,105.44	663,470.69	663,470.69
2	GOBIERNO CERCAÑO	2,888,943.54	98,484.90	2,987,428.44	2,323,957.75	2,323,957.75	2,320,105.44	663,470.69	663,470.69	2,320,105.44	2,320,105.44	663,470.69	663,470.69
3	DIFUSION DEL QUEHACER GUBERNAMENTAL	807,521.81	66,631.43	874,153.24	586,167.80	586,167.80	540,452.17	287,985.44	287,985.44	540,452.17	540,452.17	287,985.44	287,985.44
3	DIFUSION DEL QUEHACER GUBERNAMENTAL	807,521.81	66,631.43	874,153.24	586,167.80	586,167.80	540,452.17	287,985.44	287,985.44	540,452.17	540,452.17	287,985.44	287,985.44
4	CIUDADANIA ORGANIZADA Y PARTICIPATIVA	676,546.04	36,399.12	712,945.16	268,960.20	268,960.20	268,960.20	443,984.96	443,984.96	268,960.20	268,960.20	443,984.96	443,984.96
4	CIUDADANIA ORGANIZADA Y PARTICIPATIVA	676,546.04	36,399.12	712,945.16	268,960.20	268,960.20	268,960.20	443,984.96	443,984.96	268,960.20	268,960.20	443,984.96	443,984.96
5	IMPULSO AL DESARROLLO HUMANO	174,345.44	15,032.10	189,377.54	119,091.24	119,091.24	119,091.24	70,286.30	70,286.30	119,091.24	119,091.24	70,286.30	70,286.30
5	IMPULSO AL DESARROLLO HUMANO	174,345.44	15,032.10	189,377.54	119,091.24	119,091.24	119,091.24	70,286.30	70,286.30	119,091.24	119,091.24	70,286.30	70,286.30
6	ACTIVACION DEL SECTOR PRODUCTIVO	1,275,914.34	56,402.09	1,332,316.43	832,426.94	832,426.94	828,721.89	499,889.49	499,889.49	828,721.89	828,721.89	499,889.49	499,889.49
6	ACTIVACION DEL SECTOR PRODUCTIVO	1,275,914.34	56,402.09	1,332,316.43	832,426.94	832,426.94	828,721.89	499,889.49	499,889.49	828,721.89	828,721.89	499,889.49	499,889.49
7	PROTECCION INTEGRAL DE LOS MENORES	149,069.46	6,896.74	155,966.20	136,814.55	136,814.55	136,814.55	19,151.65	19,151.65	136,814.55	136,814.55	19,151.65	19,151.65
7	PROTECCION INTEGRAL DE LOS MENORES	149,069.46	6,896.74	155,966.20	136,814.55	136,814.55	136,814.55	19,151.65	19,151.65	136,814.55	136,814.55	19,151.65	19,151.65
8	TRANSPARENCIA Y APERTURA GUBERNAMENTAL	418,043.17	8,670.56	426,713.73	343,554.93	343,554.93	343,554.93	83,158.80	83,158.80	343,554.93	343,554.93	83,158.80	83,158.80
8	TRANSPARENCIA Y APERTURA GUBERNAMENTAL	418,043.17	8,670.56	426,713.73	343,554.93	343,554.93	343,554.93	83,158.80	83,158.80	343,554.93	343,554.93	83,158.80	83,158.80
9	PREVENCION Y PROTECCION CIVIL	1,029,486.42	52,369.26	1,081,855.68	881,719.18	881,719.18	851,903.36	200,136.50	200,136.50	851,903.36	851,903.36	200,136.50	200,136.50
9	PREVENCION Y PROTECCION CIVIL	1,029,486.42	52,369.26	1,081,855.68	881,719.18	881,719.18	851,903.36	200,136.50	200,136.50	851,903.36	851,903.36	200,136.50	200,136.50
10	REGLAMENTACION Y GOBIERNO INTERNO	4,521,066.15	424,586.22	4,945,652.37	4,456,707.22	4,456,707.22	4,438,704.87	488,945.15	488,945.15	4,438,704.87	4,438,704.87	488,945.15	488,945.15
10	REGLAMENTACION Y GOBIERNO INTERNO	4,521,066.15	424,586.22	4,945,652.37	4,456,707.22	4,456,707.22	4,438,704.87	488,945.15	488,945.15	4,438,704.87	4,438,704.87	488,945.15	488,945.15
11	CUIDADO Y PREVENCION DE LA SALUD	523,457.89	21,214.16	544,672.05	468,705.45	468,705.45	468,705.45	75,966.60	75,966.60	468,705.45	468,705.45	75,966.60	75,966.60
11	CUIDADO Y PREVENCION DE LA SALUD	523,457.89	21,214.16	544,672.05	468,705.45	468,705.45	468,705.45	75,966.60	75,966.60	468,705.45	468,705.45	75,966.60	75,966.60
12	REGISTRO DEL ESTADO CIVIL DE LAS PERSONAS	1,123,510.98	46,282.83	1,169,793.81	1,064,582.39	1,064,582.39	1,057,331.17	105,211.42	105,211.42	1,057,331.17	1,057,331.17	105,211.42	105,211.42
12	REGISTRO DEL ESTADO CIVIL DE LAS PERSONAS	1,123,510.98	46,282.83	1,169,793.81	1,064,582.39	1,064,582.39	1,057,331.17	105,211.42	105,211.42	1,057,331.17	1,057,331.17	105,211.42	105,211.42
13	PROMOCION CULTURAL Y EDUCATIVA	34,249.98	10,605.79	44,855.77	28,792.59	28,792.59	27,233.33	16,063.18	16,063.18	27,233.33	27,233.33	16,063.18	16,063.18
13	PROMOCION CULTURAL Y EDUCATIVA	34,249.98	10,605.79	44,855.77	28,792.59	28,792.59	27,233.33	16,063.18	16,063.18	27,233.33	27,233.33	16,063.18	16,063.18
14	MANEJO EFICIENTE DE LOS RECURSOS	19,016,029.50	-270,208.34	18,745,821.16	13,077,191.98	13,077,191.98	9,038,715.79	5,668,629.18	5,668,629.18	9,038,715.79	9,038,715.79	5,668,629.18	5,668,629.18
14	MANEJO EFICIENTE DE LOS RECURSOS	19,016,029.50	-270,208.34	18,745,821.16	13,077,191.98	13,077,191.98	9,038,715.79	5,668,629.18	5,668,629.18	9,038,715.79	9,038,715.79	5,668,629.18	5,668,629.18
15	DESARROLLO DEL CAPITAL HUMANO	1,205,791.69	47,428.99	1,253,220.68	1,039,293.55	1,039,293.55	1,035,937.81	213,927.13	213,927.13	1,035,937.81	1,035,937.81	213,927.13	213,927.13
15	DESARROLLO DEL CAPITAL HUMANO	1,205,791.69	47,428.99	1,253,220.68	1,039,293.55	1,039,293.55	1,035,937.81	213,927.13	213,927.13	1,035,937.81	1,035,937.81	213,927.13	213,927.13
16	CONTROL Y RESGUARDO DEL PATRIMONIO	566,146.83	21,525.64	587,672.47	478,168.34	478,168.34	472,269.94	109,504.13	109,504.13	472,269.94	472,269.94	109,504.13	109,504.13
16	CONTROL Y RESGUARDO DEL PATRIMONIO	566,146.83	21,525.64	587,672.47	478,168.34	478,168.34	472,269.94	109,504.13	109,504.13	472,269.94	472,269.94	109,504.13	109,504.13
17	APOYO Y MANEJO LOGISTICO	2,894,614.69	243,519.33	3,138,134.02	2,689,968.41	2,689,968.41	2,657,909.95	448,165.61	448,165.61	2,657,909.95	2,657,909.95	448,165.61	448,165.61
17	APOYO Y MANEJO LOGISTICO	2,894,614.69	243,519.33	3,138,134.02	2,689,968.41	2,689,968.41	2,657,909.95	448,165.61	448,165.61	2,657,909.95	2,657,909.95	448,165.61	448,165.61
18	DISCIPLINA FINANCIERA Y FISCAL	37,046,415.44	394,783.89	37,441,199.33	46,275,487.42	46,275,487.42	40,011,166.71	-8,834,288.09	-8,834,288.09	40,011,166.71	40,011,166.71	-8,834,288.09	-8,834,288.09
18	DISCIPLINA FINANCIERA Y FISCAL	37,046,415.44	394,783.89	37,441,199.33	46,275,487.42	46,275,487.42	40,011,166.71	-8,834,288.09	-8,834,288.09	40,011,166.71	40,011,166.71	-8,834,288.09	-8,834,288.09

BAJO PROTESTA DE DECIR VERDAD DECLARAMOS QUE LOS ESTADOS FINANCIEROS Y SUS NOTAS, SON RAZONABLEMENTE CORRECTOS Y SON RESPONSABILIDAD DEL EMISOR



MUNICIPIO DE TECOMAN, COL.
Sistema Integral de Contabilidad Gubernamental
ESTADO ANALITICO DEL EJERCICIO DEL PRESUPUESTO DE EGRESOS


DEL 1 DE ENERO AL 30 DE JUNIO DE 2021

Análisis por Programa Presupuestario	Apr		Ene-Jun		Ayr		Ene-Jun		PrM		Ene-Jun		Dev		Ene-Jun		Pag		Ene-Jun		SEJe		Ene-Jun		
	Clave Presupuestaria	Descripción	Prog-Prop-T	Proy-N	Act-N	Act-N	Act-N	Act-N	Act-N	Act-N	Act-N	Act-N	Act-N	Act-N	Act-N	Act-N	Act-N	Act-N	Act-N	Act-N	Act-N	Act-N	Act-N	Act-N	Act-N
19		MODERNIZACION Y ARMONIZACION CATASTRAL				960,234.10		39,446.84		999,680.94		893,003.13		889,561.01		106,677.81									
1		MODERNIZACION Y ARMONIZACION CATASTRAL				960,234.10		39,446.84		999,680.94		893,003.13		889,561.01		106,677.81									
20		PARTICIPACION EFICIENTE Y TRIBUTARIA				3,225,146.25		249,424.75		3,474,571.00		3,033,161.85		3,015,464.30		441,409.15									
1		PARTICIPACION EFICIENTE Y TRIBUTARIA				3,225,146.25		249,424.75		3,474,571.00		3,033,161.85		3,015,464.30		441,409.15									
21		REGULACION Y ORDENAMIENTO DEL PADRON DE COMERCIO				1,126,943.26		43,620.68		1,170,563.94		1,010,948.46		1,007,363.66		159,615.48									
1		REGULACION Y ORDENAMIENTO DEL PADRON DE COMERCIO				1,126,943.26		43,620.68		1,170,563.94		1,010,948.46		1,007,363.66		159,615.48									
22		IMPLEMENTACION DE TECNOLOGIAS DE LA INFORMACION Y COMUNICACION				1,076,817.16		62,434.03		1,139,251.19		1,035,587.94		1,030,352.34		103,663.25									
1		IMPLEMENTACION DE TECNOLOGIAS DE LA INFORMACION Y COMUNICACION				1,076,817.16		62,434.03		1,139,251.19		1,035,587.94		1,030,352.34		103,663.25									
23		PLANEACION Y GESTION DE RECURSOS				39,563,380.79		-38,488,307.32		1,075,073.47		914,108.10		910,931.12		160,965.37									
1		PLANEACION Y GESTION DE RECURSOS				39,563,380.79		-38,488,307.32		1,075,073.47		914,108.10		910,931.12		160,965.37									
24		OBRA PÚBLICA				131,409.12		64,013,328.38		64,144,737.50		26,163,753.11		22,558,042.70		37,980,984.39									
2		OBRA PUBLICA DEL EJERCICIO EN EJECUCION				0.00		63,546,661.73		63,546,661.73		25,943,969.65		22,339,973.72		37,602,692.08									
N1		POZO PROFUNDO DE AGUA POTABLE				0.00		2,000,000.00		2,000,000.00		0.00		0.00		2,000,000.00									
O1		REHABILITACION DE POZO PROFUNDO DE AGUA POTABLE EN LA COL. LA ESTACION.				0.00		700,000.00		700,000.00		0.00		0.00		700,000.00									
O2		REHABILITACION DE POZO PROFUNDO DE AGUA POTABLE "JAVIER MINA", EN LA COL. COFRADIA DE JUAREZ.				0.00		550,000.00		550,000.00		0.00		0.00		550,000.00									
O3		REHABILITACION DE POZO PROFUNDO DE AGUA POTABLE "NISSAN" EN LA COL. UNION.				0.00		750,000.00		750,000.00		0.00		0.00		750,000.00									
N3		DRENAJE PLUVIAL				0.00		1,400,000.00		1,400,000.00		1,285,100.55		1,174,799.70		114,899.45									
O1		REHABILITACION DE CANALES PLUVIALES A CIELO ABIERTO EN LA CABECERA MUNICIPAL DE TECOMAN.				0.00		1,400,000.00		1,400,000.00		1,285,100.55		1,174,799.70		114,899.45									
N4		DRENAJE SANITARIO				0.00		13,811,524.11		13,811,524.11		7,826,832.70		7,321,794.07		5,984,691.41									
O1		REHABILITACION DE RED DE DRENAJE SANITARIO EN CALLE ANDADOR 12, ENTRE CALLE RICARDO SEVILLA Y ANTONIO GARCIA BRIZUELA, COL. EL CHAMIZAL				0.00		421,007.28		421,007.28		366,710.91		362,702.32		54,296.37									
O2		REHABILITACION DE RED DE DRENAJE SANITARIO EN CALLE ANDADOR 9, ENTRE CALLE RICARDO SEVILLA Y ANTONIO GARCIA BRIZUELA, COL. EL CHAMIZAL				0.00		386,741.41		386,741.41		385,987.68		385,987.68		753.73									
O3		REHABILITACION DE RED DE DRENAJE SANITARIO EN CALLE ANDADOR 4, ENTRE CALLE LERDO DE TEJADA Y ANTONIO GARCIA BRIZUELA, COL. EL CHAMIZAL.				0.00		535,393.39		535,393.39		459,456.01		439,299.06		75,937.38									
O4		REHABILITACION DE RED DE DRENAJE SANITARIO EN CALLE AEROPISTA, ENTRE CALLES GUILLERMO PRIETO Y				0.00		446,838.85		446,838.85		391,541.13		391,541.13		55,297.72									

"BAJO PROTESTA DE DECIR VERDAD DECLARAMOS QUE LOS ESTADOS FINANCIEROS Y SUS NOTAS, SON RAZONABLEMENTE CORRECTOS Y SON RESPONSABILIDAD DEL EMISOR"

Fecha: 12/07/2021 12:26:37 p. m.


Apr: Aprobado, Ayr: Ampliaciones/Reducciones, PrM: Presupuesto Modificado, Dev: Devengado, Pag: Pagado, SEJe: Sub Ejercicio



MUNICIPIO DE TECOMAN, COL.
Sistema Integral de Contabilidad Gubernamental
ESTADO ANALITICO DEL EJERCICIO DEL PRESUPUESTO DE EGRESOS

DEL 1 DE ENERO AL 30 DE JUNIO DE 2021

Análisis por: Programa Presupuestario	Clave Presupuestaria	Descripción	Prog-Prop-TProy-NProyTAct-NAct	Apr		Ene-Jun		AyR		Ene-Jun		PrM		Ene-Jun		Dev		Ene-Jun		Pag		Ene-Jun		SEJe		Ene-Jun	
		GUADALAJARA, COL. COFRADIA DE JUAREZ.																									
05		REHABILITACION DE RED DE DRENAJE SANITARIO EN CALLE JAVIER MINA, ENTRE CALLES EMILIANO ZAPATA Y BELISARIO DOMINGUEZ, COL. COFRADIA DE JUAREZ.			0.00	1,008,593.50	1,008,593.50	1,008,593.50	1,008,593.50	1,008,593.50	950,540.72	469,985.27	58,052.78														
06		REHABILITACION DE RED DE DRENAJE SANITARIO EN CALLE RIO USUMACINTA, ENTRE CALLES RIO SOTO LA MARINA Y RIO GRIJALVA, COL. INDECO.			0.00	227,425.10	227,425.10	227,425.10	227,425.10	227,425.10	160,940.46	160,940.46	66,484.64														
07		REHABILITACION DE RED DE DRENAJE SANITARIO EN CALLE JUAN ORTEGA, ENTRE CALLES MORELOS Y FERNANDO MORENO, EN CERRO DE ORTEGA.			0.00	947,123.63	947,123.63	947,123.63	947,123.63	947,123.63	283,940.72	283,940.72	663,182.91														
08		REHABILITACION DE RED DE DRENAJE SANITARIO EN CALLE CANAL DE AMELA, ENTRE CARRETERA TECOMAN-EL REAL Y CALLE 18 DE MARZO, COL. BUGAMBILIAS.			0.00	600,712.11	600,712.11	600,712.11	600,712.11	600,712.11	579,173.27	579,173.27	21,538.84														
09		MANTENIMIENTO DE REDES DE AGUA POTABLE EN COMUNIDADES RURALES DEL MUNICIPIO DE TECOMAN.			0.00	1,000,000.00	1,000,000.00	1,000,000.00	1,000,000.00	1,000,000.00	710,765.92	710,765.92	289,234.08														
010		REHABILITACION DE LINEA DE CONDUCCION (COLECTOR SANITARIO) EN CALLE JUAN OSEGUERA V. COL. CENTRO.			0.00	2,000,000.00	2,000,000.00	2,000,000.00	2,000,000.00	2,000,000.00	1,962,895.50	1,962,895.50	37,104.50														
011		REHABILITACION DE LINEA DE CONDUCCION (COLECTOR SANITARIO) AL SUR DE COL. VILLAS DEL SOL.			0.00	600,000.00	600,000.00	600,000.00	600,000.00	600,000.00	0.00	0.00	600,000.00														
012		MANTENIMIENTO DE REDES DE DRENAJE SANITARIO (DESAZOLVE) EN LA CABECERA MUNICIPAL DE TECOMAN.			0.00	1,600,000.00	1,600,000.00	1,600,000.00	1,600,000.00	1,600,000.00	1,469,791.08	1,469,473.44	130,208.92														
013		REHABILITACION DE RED DE DRENAJE SANITARIO EN CALLE TECUANILLO, ENTRE CALLES RIO GRIJALVA Y RIO PAPALOAPAN, COL. LIBERTAD.			0.00	352,392.57	352,392.57	352,392.57	352,392.57	352,392.57	105,089.30	105,089.30	247,303.27														
014		CONSTRUCCION DE RED DE DRENAJE SANITARIO EN CALLE LEONA VICARIO, ENTRE CALLES CORREGIDORA Y JOSE CARDENAS RIOS EN LA LOCALIDAD DE COFRADIA DE MORELOS.			0.00	355,193.45	355,193.45	355,193.45	355,193.45	355,193.45	0.00	0.00	355,193.45														
015		REHABILITACION DE RED DE DRENAJE SANITARIO EN CALLE LAZARO CARDENAS, ENTRE CALLES BASILIO VADILLO Y ABASOLO EN LA COL. UNION.			0.00	638,507.44	638,507.44	638,507.44	638,507.44	638,507.44	0.00	0.00	638,507.44														
017		REHABILITACION DE RED DE DRENAJE SANITARIO EN CALLE LATERAL DE AV. INSURGENTES, ENTRE CALLES GUSTAVO DIAZ ORDAZ Y ERNESTO ZEDILLO, COL. ALVARO OBREGON,			0.00	651,802.18	651,802.18	651,802.18	651,802.18	651,802.18	0.00	0.00	651,802.18														




MUNICIPIO DE TECOMAN, COL.
Sistema Integral de Contabilidad Gubernamental
ESTADO ANALITICO DEL EJERCICIO DEL PRESUPUESTO DE EGRESOS

DEL 1 DE ENERO AL 30 DE JUNIO DE 2021

Analisis por...	Programa Presupuestario	Clave Presupuestaria	Descripción	Apr	Ene-Jun	Ayr	Ene-Jun	PmM	Ene-Jun	Dev	Ene-Jun	Pag	Ene-Jun	SEje	Ene-Jun
Prog-Prop...	T-Proy-N	Proy-TAct-N	Act												
O18	REHABILITACION DE RED DE DRENAJE SANITARIO EN CALLE TABASCO, ENTRE CALLES COLEGIO MILITAR Y JOSE ANTONIO TORRES, COL. COFRADIA DE JUAREZ.			0.00	695,880.55	695,880.55	695,880.55	0.00	0.00	0.00	0.00	0.00	0.00	695,880.55	
O19	REHABILITACION DE RED DE DRENAJE SANITARIO EN CALLE ALLENDE, ENTRE CALLES FRANCISCO I. MADERO Y 18 DE MARZO, COL. CENTRO.			0.00	900,000.00	900,000.00	900,000.00	0.00	0.00	0.00	0.00	0.00	0.00	900,000.00	
O20	REHABILITACION DE RED DE DRENAJE SANITARIO EN PUERTO DE MANZANILLO, ENTRE CALLES DEL LAGO Y LAGUNA DE ALCUZAHUE, EN VILLAS DEL CENTENARIO.			0.00	443,912.65	443,912.65	443,912.65	0.00	0.00	0.00	0.00	0.00	0.00	443,912.65	
N5	RED O SISTEMA DE AGUA POTABLE			0.00	250,000.00	250,000.00	250,000.00	0.00	0.00	0.00	0.00	0.00	0.00	250,000.00	
O1	REHABILITACION DE RED DE AGUA POTABLE EN CALLE LAZARO CARDENAS, ENTRE CALLES BASILIO VADILLO Y ABASOLO EN LA COL. UNION.			0.00	250,000.00	250,000.00	250,000.00	0.00	0.00	0.00	0.00	0.00	0.00	250,000.00	
N10	TECHADOS EN AREA DE IMPARTICION DE EDUCACION FISICA			0.00	1,700,000.00	1,700,000.00	1,700,000.00	0.00	0.00	0.00	0.00	0.00	0.00	1,700,000.00	
O1	CONSTRUCCION DE TECHUMBRE EN CANCHA DE USOS MULTIPLES DE LA ESCUELA PRIMARIA CRESCENCIO FIGUEROA, EN MADRID, MUNICIPIO DE TECOMAN.			0.00	1,700,000.00	1,700,000.00	1,700,000.00	0.00	0.00	0.00	0.00	0.00	0.00	1,700,000.00	
N11	INFRAESTRUCTURA AGRICOLA CAMINOS SACACOSECHAS			0.00	1,700,000.00	1,700,000.00	1,700,000.00	0.00	0.00	0.00	0.00	0.00	0.00	1,700,000.00	
O1	REHABILITACION DE CAMINOS SACA COSECHAS EN VARIAS LOCALIDADES.			0.00	1,700,000.00	1,700,000.00	1,700,000.00	0.00	0.00	0.00	0.00	0.00	0.00	1,700,000.00	
N14	ALUMBRADO PUBLICO			0.00	10,400,000.00	10,400,000.00	10,400,000.00	0.00	0.00	0.00	0.00	0.00	0.00	10,400,000.00	
O1	REHABILITACION DEL SISTEMA DE ALUMBRADO PUBLICO EN LOCALIDADES RURALES DEL MUNICIPIO DE TECOMAN.			0.00	4,200,000.00	4,200,000.00	4,200,000.00	0.00	0.00	0.00	0.00	0.00	0.00	4,200,000.00	
O2	AMPLIACION DE ALUMBRADO PUBLICO CON POSTE Y LUMINARIA TIPO LED EN COLONIAS DEL MUNICIPIO DE TECOMAN.			0.00	2,800,000.00	2,800,000.00	2,800,000.00	0.00	0.00	0.00	0.00	0.00	0.00	2,800,000.00	
O3	AMPLIACION DE ALUMBRADO PUBLICO CON POSTE Y LUMINARIA TIPO LED EN LOCALIDADES RURALES DEL MUNICIPIO DE TECOMAN.			0.00	1,700,000.00	1,700,000.00	1,700,000.00	0.00	0.00	0.00	0.00	0.00	0.00	1,700,000.00	
O4	REHABILITACION DE SISTEMA DE ILUMINACION EN PARQUES Y JARDINES DEL MUNICIPIO DE TECOMAN.			0.00	1,700,000.00	1,700,000.00	1,700,000.00	0.00	0.00	0.00	0.00	0.00	0.00	1,700,000.00	
N16	CALLES(ADOQUIN ASFALTO, CONCRETO Y EMPEDRADO)			0.00	10,850,000.00	10,850,000.00	10,850,000.00	0.00	0.00	0.00	0.00	0.00	0.00	10,850,000.00	
O1	REHABILITACION DE CALLES CON PAVIMENTO ASFALTICO EN			0.00	1,400,000.00	1,400,000.00	1,400,000.00	0.00	0.00	0.00	0.00	0.00	0.00	1,400,000.00	

"BAJO PROTESTA DE DECIR VERDAD DECLARAMOS QUE LOS ESTADOS FINANCIEROS Y SUS NOTAS, SON RAZONABLEMENTE CORRECTOS Y SON RESPONSABILIDAD DEL EMISOR"



MUNICIPIO DE TECOMAN, COL.
Sistema Integral de Contabilidad Gubernamental
ESTADO ANALITICO DEL EJERCICIO DEL PRESUPUESTO DE EGRESOS


DEL 1 DE ENERO AL 30 DE JUNIO DE 2021

Análisis por: Programa Presupuestario	Clave Presupuestaria	Descripción	Apr		May		Jun		Dev	Ene-Jun	Pag	Ene-Jun	SEje	Ene-Jun
			Prog-Prop	T-Proy	N-Proy	T-Act	N-Act	PrM						
VIARIAS LOCALIDADES RURALES DEL MUNICIPIO DE TECOMAN.														
02		REHABILITACION DE PAVIMENTO DE CALLES CON EMPEDRADO EN VARIAS COLONIAS (ZONA SUR) DEL MUNICIPIO DE TECOMAN.	0.00	1,700,000.00	1,700,000.00	0.00	0.00	0.00	0.00	1,700,000.00	0.00	0.00	1,700,000.00	
03		REHABILITACION DE PAVIMENTO DE CALLES CON EMPEDRADO EN VARIAS COLONIAS (ZONA NORTE) DEL MUNICIPIO DE TECOMAN.	0.00	1,300,000.00	1,300,000.00	0.00	0.00	318,899.21	0.00	1,300,000.00	0.00	0.00	981,100.79	
04		CONSTRUCCION DE HUELLA DE RODAMIENTO DE CONCRETO HIDRAULICO EN EN CALLE LAZARO CARDENAS, ENTRE CALLES BASILIO VADILLO Y ABASOLO EN LA COL. UNION.	0.00	2,600,000.00	2,600,000.00	0.00	0.00	0.00	0.00	2,600,000.00	0.00	0.00	2,600,000.00	
05		CONSTRUCCION DE EMPEDRADO AHOGADO EN CONCRETO HCO. EN CALLE FRANCISCO I. MADERO, TRAMO EL TUNEL A FRANCISCO CUIEL, LOCALIDAD DE TECOLAPA.	0.00	1,100,000.00	1,100,000.00	0.00	0.00	0.00	0.00	1,100,000.00	0.00	0.00	1,100,000.00	
06		CONSTRUCCION DE PAVIMENTO DE EMPEDRADO EN CALLES DE LA LOCALIDAD DE RUIZ CORTINES.	0.00	750,000.00	750,000.00	0.00	0.00	0.00	0.00	750,000.00	0.00	0.00	750,000.00	
07		CONSTRUCCION DE EMPEDRADOS EN CALLES DE LA LOCALIDAD DE CERRO DE ORTEGA.	0.00	2,000,000.00	2,000,000.00	0.00	0.00	0.00	0.00	2,000,000.00	0.00	0.00	2,000,000.00	
N17		GUARNICIONES Y BANQUETAS	0.00	1,868,005.21	1,868,005.21	0.00	0.00	1,212,768.09	0.00	1,868,005.21	896,622.59	0.00	655,237.12	
01		CONSTRUCCION DE BANQUETAS EN TRAMO PANTEON-UNIDAD DEPORTIVA (PARALELO A CARRETERA A PLAYA AZUL) EN LA LOCALIDAD DE CERRO DE ORTEGA.	0.00	900,000.00	900,000.00	0.00	0.00	867,027.76	0.00	900,000.00	550,882.26	0.00	32,972.24	
02		CONSTRUCCION DE BANQUETAS EN CALLES COCOTEROS Y ORQUIDEAS, COL. SANTA ELENA.	0.00	198,005.21	198,005.21	0.00	0.00	197,143.86	0.00	198,005.21	197,143.86	0.00	861.35	
03		CONSTRUCCION DE BANQUETAS EN CALLE INDEPENDENCIA, COL. COFRADIA DE JUAREZ.	0.00	500,000.00	500,000.00	0.00	0.00	148,596.47	0.00	500,000.00	148,596.47	0.00	351,403.53	
04		CONSTRUCCION DE BANQUETAS EN CALLE LAZARO CARDENAS, COL. UNION.	0.00	270,000.00	270,000.00	0.00	0.00	0.00	0.00	270,000.00	0.00	0.00	270,000.00	
N25		PAVIMENTACION	0.00	9,737,132.41	9,737,132.41	0.00	0.00	1,987,468.78	0.00	9,737,132.41	1,034,379.97	0.00	7,749,663.63	
01		REVESTIMIENTO A BASE DE PAVIMENTO ASFALTICO EN CALLE BASILIO VADILLO, ENTRE CALLE COLEGIO MILITAR Y AV. LOPEZ MATEOS, COL. UNION.	0.00	380,000.00	380,000.00	0.00	0.00	309,180.51	0.00	380,000.00	291,718.54	0.00	70,819.49	
02		REVESTIMIENTO A BASE DE PAVIMENTO ASFALTICO EN CALLE CANAL DE AMELA, ENTRE CALLES 18 DE MARZO Y	0.00	1,814,383.67	1,814,383.67	0.00	0.00	1,678,288.27	0.00	1,814,383.67	742,661.43	0.00	136,095.40	

"BAJO PROTESTA DE DECIR VERDAD DECLARAMOS QUE LOS ESTADOS FINANCIEROS Y SUS NOTAS, SON RAZONABLEMENTE CORRECTOS Y SON RESPONSABILIDAD DEL EMISOR"

Apr: Aprobado, May: Ampliaciones/Reducciones, PrM: Presupuesto Modificado, Dev: Devengado, Pag: Pagado, SEje: Sub Ejercicio

Fecha: 12/07/2021 12:26:37 p. m.




MUNICIPIO DE TECOMAN, COL.
Sistema Integral de Contabilidad Gubernamental
ESTADO ANALITICO DEL EJERCICIO DEL PRESUPUESTO DE EGRESOS

DEL 1 DE ENERO AL 30 DE JUNIO DE 2021

Analisis por:	Programa Presupuestario	Clave Presupuestaria	Descripción	Proy-T	Proy-N	Proy-TAct	NAct	Apr	Ene-Jun	Ayr	Ene-Jun	PrM	Ene-Jun	Dev	Ene-Jun	Pag	Ene-Jun	SEje	Ene-Jun
			RAMON SERRANO, COL. BUGAMBILLAS.																
03			REVESTIMIENTO A BASE DE PAVIMENTO ASFALTICO EN CALLES DE LA LOCALIDAD DE MADRID.	0.00	1,800,000.00	1,800,000.00	1,800,000.00	0.00	1,800,000.00	1,800,000.00	0.00	1,800,000.00	0.00	0.00	0.00	0.00	0.00	1,800,000.00	1,800,000.00
04			REVESTIMIENTO A BASE DE PAVIMENTO ASFALTICO EN CALLE PROGRESO, ENTRE CALLE JUAN DE LA BARRERA Y AV. LOPEZ MATEOS, COL. UNION.	0.00	1,900,000.00	1,900,000.00	1,900,000.00	0.00	1,900,000.00	1,900,000.00	0.00	1,900,000.00	0.00	0.00	0.00	0.00	0.00	1,900,000.00	1,900,000.00
05			REVESTIMIENTO A BASE DE PAVIMENTO ASFALTICO EN CALLE ANDADOR 18, ENTRE CALLES INDEPENDENCIA Y REFORMA, COL INFONAVIT LAS HUERTAS.	0.00	2,074,469.40	2,074,469.40	2,074,469.40	0.00	2,074,469.40	2,074,469.40	0.00	2,074,469.40	0.00	0.00	0.00	0.00	0.00	2,074,469.40	2,074,469.40
06			REVESTIMIENTO A BASE DE PAVIMENTO ASFALTICO EN CALLE 18 DE JULIO-INDEPENDENCIA, ENTRE CALLE PROGRESO Y TORRES QUINTERO COL. CENTRO.	0.00	1,768,279.34	1,768,279.34	1,768,279.34	0.00	1,768,279.34	1,768,279.34	0.00	1,768,279.34	0.00	0.00	0.00	0.00	0.00	1,768,279.34	1,768,279.34
N28			ACONDICIONAMIENTO DE INFRAESTRUCTURAS DE ESPACIOS FISICOS Y PUBLICOS	0.00	5,600,000.00	5,600,000.00	5,600,000.00	0.00	5,600,000.00	5,600,000.00	0.00	5,600,000.00	3,992,555.54	3,992,555.54	0.00	3,421,151.50	0.00	1,607,444.46	1,607,444.46
01			REHABILITACION DE PARQUES Y JARDINES EN LA CABECERA MUNICIPAL DE TECOMAN.	0.00	2,800,000.00	2,800,000.00	2,800,000.00	0.00	2,800,000.00	2,800,000.00	0.00	2,800,000.00	1,985,241.49	1,985,241.49	0.00	1,747,327.82	0.00	814,758.51	814,758.51
02			REHABILITACION DE PARQUES Y JARDINES EN COMUNIDADES RURALES DE TECOMAN.	0.00	2,800,000.00	2,800,000.00	2,800,000.00	0.00	2,800,000.00	2,800,000.00	0.00	2,800,000.00	2,007,314.05	2,007,314.05	0.00	1,673,823.68	0.00	792,685.95	792,685.95
N29			CANCHAS Y ESPACIOS MULTIDEPORTIVOS	0.00	4,230,000.00	4,230,000.00	4,230,000.00	0.00	4,230,000.00	4,230,000.00	0.00	4,230,000.00	1,126,644.81	1,126,644.81	0.00	1,126,644.81	0.00	3,103,355.19	3,103,355.19
01			REHABILITACION DE AREAS DEPORTIVAS EN EL MUNICIPIO DE TECOMAN.	0.00	2,500,000.00	2,500,000.00	2,500,000.00	0.00	2,500,000.00	2,500,000.00	0.00	2,500,000.00	1,126,644.81	1,126,644.81	0.00	1,126,644.81	0.00	1,373,355.19	1,373,355.19
02			CONSTRUCCION DE TECHUMBRE EN CANCHA DE USO MULTIPLE DE LA COL. SAN JOSE.	0.00	1,730,000.00	1,730,000.00	1,730,000.00	0.00	1,730,000.00	1,730,000.00	0.00	1,730,000.00	0.00	0.00	0.00	0.00	0.00	1,730,000.00	1,730,000.00
3			GASTOS INDIRECTOS	0.00	466,666.65	466,666.65	466,666.65	0.00	466,666.65	466,666.65	0.00	466,666.65	219,783.46	219,783.46	0.00	218,068.98	0.00	246,883.19	246,883.19
E1			GASTOS INDIRECTOS	0.00	466,666.65	466,666.65	466,666.65	0.00	466,666.65	466,666.65	0.00	466,666.65	219,783.46	219,783.46	0.00	218,068.98	0.00	246,883.19	246,883.19
A1			MANTENIMIENTO, CONSERVACION Y REPARACION DE VEHICULOS (LOTE)	0.00	66,666.66	66,666.66	66,666.66	0.00	66,666.66	66,666.66	0.00	66,666.66	1,714.48	1,714.48	0.00	0.00	0.00	64,953.18	64,953.18
A2			CONTRATACION DE SERVICIOS (SUPERVISION DE OBRA).	0.00	399,999.99	399,999.99	399,999.99	0.00	399,999.99	399,999.99	0.00	399,999.99	218,068.98	218,068.98	0.00	218,068.98	0.00	181,931.01	181,931.01
8			CONVENIO ZOFEMAT	131,409.12	0.00	131,409.12	131,409.12	131,409.12	131,409.12	0.00	0.00	131,409.12	0.00	0.00	0.00	0.00	0.00	131,409.12	131,409.12
N1			MEJORAMIENTO DE CAMINOS	131,409.12	0.00	131,409.12	131,409.12	131,409.12	131,409.12	0.00	0.00	131,409.12	0.00	0.00	0.00	0.00	0.00	131,409.12	131,409.12
01			REHABILITACION DE CAMINO MASCOTA-PLAYA EL REAL	131,409.12	0.00	131,409.12	131,409.12	131,409.12	131,409.12	0.00	0.00	131,409.12	0.00	0.00	0.00	0.00	0.00	131,409.12	131,409.12
25			VIGILANCIA Y RENDICION DE CUENTAS	720,946.84	76,116.53	797,063.37	797,063.37	720,946.84	797,063.37	690,178.63	690,178.63	690,178.63	690,178.63	690,178.63	690,178.63	689,878.63	689,878.63	106,884.74	106,884.74
1			VIGILANCIA Y RENDICION DE CUENTAS	720,946.84	76,116.53	797,063.37	797,063.37	720,946.84	797,063.37	690,178.63	690,178.63	690,178.63	690,178.63	690,178.63	690,178.63	689,878.63	689,878.63	106,884.74	106,884.74

"BAJO PROTESTA DE DECIR VERDAD DECLARAMOS QUE LOS ESTADOS FINANCIEROS Y SUS NOTAS, SON RAZONABLEMENTE CORRECTOS Y SON RESPONSABILIDAD DEL EMISOR"



MUNICIPIO DE TECOMAN, COL.
Sistema Integral de Contabilidad Gubernamental
ESTADO ANALITICO DEL EJERCICIO DEL PRESUPUESTO DE EGRESOS

DEL 1 DE ENERO AL 30 DE JUNIO DE 2021

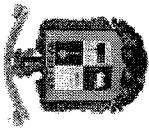
Análisis por: Programa Presupuestario	Clave Presupuestaria	Descripción	Apr		May		Jun		Dev		Pag		SEje		Ene-Jun		
			Ene-Jun	Ene-Jun	Ene-Jun	Ene-Jun	Ene-Jun	Ene-Jun	Ene-Jun	Ene-Jun	Ene-Jun	Ene-Jun	Ene-Jun	Ene-Jun			
Prog-Prop-TProy-NProyTAct-NAct			480,772.38	21,292.63	502,065.01	439,762.90	439,762.90	439,762.90	439,762.90	439,762.90	439,762.90	439,762.90	439,762.90	439,762.90	439,762.90	439,762.90	62,302.11
26	PROCURACION DE RESPONSABILIDADES		480,772.38	21,292.63	502,065.01	439,762.90	439,762.90	439,762.90	439,762.90	439,762.90	439,762.90	439,762.90	439,762.90	439,762.90	439,762.90	439,762.90	62,302.11
1	PROCURACION DE RESPONSABILIDADES		480,772.38	21,292.63	502,065.01	439,762.90	439,762.90	439,762.90	439,762.90	439,762.90	439,762.90	439,762.90	439,762.90	439,762.90	439,762.90	439,762.90	62,302.11
27	APLICACION DE LA LEY Y CULTURA CIVICA		552,845.58	12,362.16	565,207.74	370,242.84	370,242.84	370,242.84	370,242.84	370,242.84	370,242.84	370,242.84	370,242.84	370,242.84	370,242.84	370,242.84	194,964.90
1	APLICACION DE LA LEY Y CULTURA CIVICA		552,845.58	12,362.16	565,207.74	370,242.84	370,242.84	370,242.84	370,242.84	370,242.84	370,242.84	370,242.84	370,242.84	370,242.84	370,242.84	370,242.84	194,964.90
28	EFICIENCIA DE LOS SERVICIOS PUBLICOS		2,762,523.91	665,541.51	3,428,065.42	2,923,093.86	2,923,093.86	2,923,093.86	2,923,093.86	2,923,093.86	2,923,093.86	2,923,093.86	2,923,093.86	2,923,093.86	2,923,093.86	2,923,093.86	504,971.56
1	EFICIENCIA DE LOS SERVICIOS PUBLICOS		2,762,523.91	665,541.51	3,428,065.42	2,923,093.86	2,923,093.86	2,923,093.86	2,923,093.86	2,923,093.86	2,923,093.86	2,923,093.86	2,923,093.86	2,923,093.86	2,923,093.86	2,923,093.86	504,971.56
29	MANEJO INTEGRAL DE LOS RESIDUOS		16,019,470.02	2,140,956.22	18,160,426.24	16,631,047.76	16,631,047.76	16,631,047.76	16,631,047.76	16,631,047.76	16,631,047.76	16,631,047.76	16,631,047.76	16,631,047.76	16,631,047.76	16,631,047.76	1,529,378.48
1	MANEJO INTEGRAL DE LOS RESIDUOS		16,019,470.02	2,140,956.22	18,160,426.24	16,631,047.76	16,631,047.76	16,631,047.76	16,631,047.76	16,631,047.76	16,631,047.76	16,631,047.76	16,631,047.76	16,631,047.76	16,631,047.76	16,631,047.76	1,529,378.48
30	MANTENIMIENTO Y CONSERVACION DE LAS AREAS VERDES		6,085,457.35	600,248.60	6,685,705.95	5,880,057.64	5,880,057.64	5,880,057.64	5,880,057.64	5,880,057.64	5,880,057.64	5,880,057.64	5,880,057.64	5,880,057.64	5,880,057.64	5,880,057.64	805,648.31
1	MANTENIMIENTO Y CONSERVACION DE LAS AREAS VERDES		6,085,457.35	600,248.60	6,685,705.95	5,880,057.64	5,880,057.64	5,880,057.64	5,880,057.64	5,880,057.64	5,880,057.64	5,880,057.64	5,880,057.64	5,880,057.64	5,880,057.64	5,880,057.64	805,648.31
31	REGULACION DE HIGIENE Y SALUBRIDAD		814,748.87	165,501.51	980,250.38	890,247.21	890,247.21	890,247.21	890,247.21	890,247.21	890,247.21	890,247.21	890,247.21	890,247.21	890,247.21	890,247.21	90,003.17
1	REGULACION DE HIGIENE Y SALUBRIDAD		814,748.87	165,501.51	980,250.38	890,247.21	890,247.21	890,247.21	890,247.21	890,247.21	890,247.21	890,247.21	890,247.21	890,247.21	890,247.21	890,247.21	90,003.17
32	INHUMACION Y SERVICIOS DIGNOS		524,063.40	90,496.50	614,559.90	549,495.68	549,495.68	549,495.68	549,495.68	549,495.68	549,495.68	549,495.68	549,495.68	549,495.68	549,495.68	549,495.68	65,064.22
1	INHUMACION Y SERVICIOS DIGNOS		524,063.40	90,496.50	614,559.90	549,495.68	549,495.68	549,495.68	549,495.68	549,495.68	549,495.68	549,495.68	549,495.68	549,495.68	549,495.68	549,495.68	65,064.22
33	IMPLEMENTACION Y MANTENIMIENTO DE LA RED DE ALUMBRADO		11,875,709.74	41,083.90	11,916,793.64	10,495,756.98	10,495,756.98	10,495,756.98	10,495,756.98	10,495,756.98	10,495,756.98	10,495,756.98	10,495,756.98	10,495,756.98	10,495,756.98	10,495,756.98	1,421,036.66
1	IMPLEMENTACION Y MANTENIMIENTO DE LA RED DE ALUMBRADO		11,875,709.74	41,083.90	11,916,793.64	10,495,756.98	10,495,756.98	10,495,756.98	10,495,756.98	10,495,756.98	10,495,756.98	10,495,756.98	10,495,756.98	10,495,756.98	10,495,756.98	10,495,756.98	1,421,036.66
34	CONSTRUCCION Y MANTENIMIENTO DE INFRAESTRUCTURA PUBLICA		3,876,033.09	221,421.08	4,097,454.17	3,697,462.97	3,697,462.97	3,697,462.97	3,697,462.97	3,697,462.97	3,697,462.97	3,697,462.97	3,697,462.97	3,697,462.97	3,697,462.97	3,697,462.97	399,991.20
1	CONSTRUCCION Y MANTENIMIENTO DE INFRAESTRUCTURA PUBLICA		3,876,033.09	221,421.08	4,097,454.17	3,697,462.97	3,697,462.97	3,697,462.97	3,697,462.97	3,697,462.97	3,697,462.97	3,697,462.97	3,697,462.97	3,697,462.97	3,697,462.97	3,697,462.97	399,991.20
35	PLANEACION Y ORDENAMIENTO MUNICIPAL		1,705,503.86	74,796.56	1,780,300.42	1,568,494.10	1,568,494.10	1,568,494.10	1,568,494.10	1,568,494.10	1,568,494.10	1,568,494.10	1,568,494.10	1,568,494.10	1,568,494.10	1,568,494.10	211,806.32
1	PLANEACION Y ORDENAMIENTO MUNICIPAL		1,705,503.86	74,796.56	1,780,300.42	1,568,494.10	1,568,494.10	1,568,494.10	1,568,494.10	1,568,494.10	1,568,494.10	1,568,494.10	1,568,494.10	1,568,494.10	1,568,494.10	1,568,494.10	211,806.32
36	SEGURIDAD Y PREVISION CIUDADANA		4,296,217.29	1,748,978.12	6,045,195.41	4,069,819.09	4,069,819.09	4,069,819.09	4,069,819.09	4,069,819.09	4,069,819.09	4,069,819.09	4,069,819.09	4,069,819.09	4,069,819.09	4,069,819.09	1,975,376.32
1	SEGURIDAD Y PREVISION CIUDADANA		4,296,217.29	1,748,978.12	6,045,195.41	4,069,819.09	4,069,819.09	4,069,819.09	4,069,819.09	4,069,819.09	4,069,819.09	4,069,819.09	4,069,819.09	4,069,819.09	4,069,819.09	4,069,819.09	1,975,376.32
37	PROFESIONALIZACION Y CAPACITACION POLICIAL		27,912,027.31	1,740,762.88	29,652,790.19	25,987,078.01	25,987,078.01	25,987,078.01	25,987,078.01	25,987,078.01	25,987,078.01	25,987,078.01	25,987,078.01	25,987,078.01	25,987,078.01	25,987,078.01	3,665,712.18
1	PROFESIONALIZACION Y CAPACITACION POLICIAL		27,912,027.31	1,740,762.88	29,652,790.19	25,987,078.01	25,987,078.01	25,987,078.01	25,987,078.01	25,987,078.01	25,987,078.01	25,987,078.01	25,987,078.01	25,987,078.01	25,987,078.01	25,987,078.01	3,665,712.18
38	ORDEN Y REGULACION VIAL		3,630,393.29	273,241.87	3,903,635.16	3,539,578.17	3,539,578.17	3,539,578.17	3,539,578.17	3,539,578.17	3,539,578.17	3,539,578.17	3,539,578.17	3,539,578.17	3,539,578.17	3,539,578.17	364,056.99
1	ORDEN Y REGULACION VIAL		3,630,393.29	273,241.87	3,903,635.16	3,539,578.17	3,539,578.17	3,539,578.17	3,539,578.17	3,539,578.17	3,539,578.17	3,539,578.17	3,539,578.17	3,539,578.17	3,539,578.17	3,539,578.17	364,056.99
39	CONTRUCCION Y REHABILITACION DE INFRAESTRUCTURA PUBLICA		841,320.73	93,857.07	935,177.80	616,602.96	616,602.96	616,602.96	616,602.96	616,602.96	616,602.96	616,602.96	616,602.96	616,602.96	616,602.96	616,602.96	318,574.84
1	CONTRUCCION Y REHABILITACION DE INFRAESTRUCTURA PUBLICA		841,320.73	93,857.07	935,177.80	616,602.96	616,602.96	616,602.96	616,602.96	616,602.96	616,602.96	616,602.96	616,602.96	616,602.96	616,602.96	616,602.96	318,574.84
40	PREVISION DEL DELITO		242,902.39	17,290.53	260,192.92	208,849.69	208,849.69	208,849.69	208,849.69	208,849.69	208,849.69	208,849.69	208,849.69	208,849.69	208,849.69	208,849.69	51,343.23
1	PREVISION DEL DELITO		242,902.39	17,290.53	260,192.92	208,849.69	208,849.69	208,849.69	208,849.69	208,849.69	208,849.69	208,849.69	208,849.69	208,849.69	208,849.69	208,849.69	51,343.23
41	MARCO LEGAL Y NORMATIVIDAD		1,802,987.18	1,148,222.63	2,951,209.81	2,840,286.04	2,840,286.04	2,840,286.04	2,840,286.04	2,840,286.04	2,840,286.04	2,840,286.04	2,840,286.04	2,840,286.04	2,840,286.04	2,840,286.04	110,923.77
1	MARCO LEGAL Y NORMATIVIDAD		1,802,987.18	1,148,222.63	2,951,209.81	2,840,286.04	2,840,286.04	2,840,286.04	2,840,286.04	2,840,286.04	2,840,286.04	2,840,286.04	2,840,286.04	2,840,286.04	2,840,286.04	2,840,286.04	110,923.77

BAJO PROTESTA DE DECIR VERDAD DECLARAMOS QUE LOS ESTADOS FINANCIEROS Y SUS NOTAS, SON RAZONABLEMENTE CORRECTOS Y SON RESPONSABILIDAD DEL EMISOR

Apr: Aprobado, May: Ampliaciones/Reducciones, PnM: Presupuesto Modificado, Dev: Devengado, Pag: Pagado, SEje: Sub Ejercicio

Fecha: 12/07/2021 12:26:37 p. m.

Pág.: 7



MUNICIPIO DE TECOMAN, COL.
Sistema Integral de Contabilidad Gubernamental
ESTADO ANALITICO DEL EJERCICIO DEL PRESUPUESTO DE EGRESOS

DEL 1 DE ENERO AL 30 DE JUNIO DE 2021

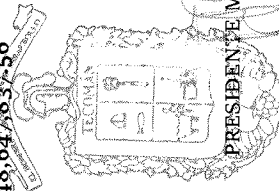
Análisis por: Programa Presupuestario	Apr		AyR		PrM		Dev		Pag		SEje	
	Ene-Jun	Ene-Jun	Ene-Jun	Ene-Jun	Ene-Jun	Ene-Jun	Ene-Jun	Ene-Jun	Ene-Jun	Ene-Jun	Ene-Jun	Ene-Jun
Clave Presupuestaria Descripción												
Prog-Prop-TProy-NProyTAct-NAct												
42 SISTEMA PARA EL DESARROLLO INTEGRAL DE LA FAMILIA	10,500,000.00	381,666.66	10,881,666.66	10,881,666.66	10,881,666.66	10,881,666.66	10,881,666.66	10,881,666.66	10,881,666.66	10,881,666.66	10,881,666.66	0.00
1 SISTEMA PARA EL DESARROLLO INTEGRAL DE LA FAMILIA	10,500,000.00	381,666.66	10,881,666.66	10,881,666.66	10,881,666.66	10,881,666.66	10,881,666.66	10,881,666.66	10,881,666.66	10,881,666.66	10,881,666.66	0.00
43 INSTITUTO MUNICIPAL DE LAS MUJERES TECOMENSES	249,999.96	0.00	249,999.96	249,999.96	249,999.96	249,999.96	249,999.96	249,999.96	249,999.96	249,999.96	249,999.96	0.00
1 INSTITUTO MUNICIPAL DE LAS MUJERES TECOMENSES	249,999.96	0.00	249,999.96	249,999.96	249,999.96	249,999.96	249,999.96	249,999.96	249,999.96	249,999.96	249,999.96	0.00
44 INSTITUTO MUNICIPAL DE LA JUVENTUD	249,999.96	0.00	249,999.96	249,999.96	249,999.96	249,999.96	249,999.96	249,999.96	249,999.96	249,999.96	249,999.96	0.00
1 INSTITUTO MUNICIPAL DE LA JUVENTUD	249,999.96	0.00	249,999.96	249,999.96	249,999.96	249,999.96	249,999.96	249,999.96	249,999.96	249,999.96	249,999.96	0.00
45 INSTITUTO MUNICIPAL DEL DEPORTE	309,999.96	0.00	309,999.96	309,999.96	309,999.96	309,999.96	309,999.96	309,999.96	309,999.96	309,999.96	309,999.96	101,666.66
1 INSTITUTO MUNICIPAL DEL DEPORTE	309,999.96	0.00	309,999.96	309,999.96	309,999.96	309,999.96	309,999.96	309,999.96	309,999.96	309,999.96	309,999.96	101,666.66
46 DESARROLLO DEL CAPITAL HUMANO	27,155,290.80	0.00	27,155,290.80	27,155,290.80	27,155,290.80	27,155,290.80	27,155,290.80	27,155,290.80	27,155,290.80	27,155,290.80	27,155,290.80	213,695.14
1 DESARROLLO DEL CAPITAL HUMANO	27,155,290.80	0.00	27,155,290.80	27,155,290.80	27,155,290.80	27,155,290.80	27,155,290.80	27,155,290.80	27,155,290.80	27,155,290.80	27,155,290.80	213,695.14

TOTAL DEL GASTO:

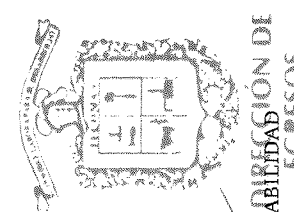
248,647,837.56 36,869,977.27 285,517,814.83 233,801,019.55 218,936,889.11 51,716,795.28



TESORERO MUNICIPAL
C.P. J. JESUS ROJAS FÉRMIN





PRESIDENTE MUNICIPAL
ING. FELIAS ANTONIO LOZANO OCHOA



DIRECCION DE EGRESOS Y CONTABILIDAD
EGRESOS
C.P. J. JESUS MORAN FLORES

Información de la Deuda y Plantilla de Personal





MUNICIPIO DE TECOMAN, COL.
 Sistema Integral de Contabilidad Gubernamental
ESTADO ANALITICO DE LA DEUDA Y OTROS PASIVOS
 DEL 1 DE ENERO AL 30 DE JUNIO DE 2021

Clave	Denominación de las Deudas	Moneda de Contratación	Institución o País Acreedor	Saldo Inicial del Periodo	Saldo Final del Periodo
2-2-1	Organismos Financieros Internacionales			0.00	0.00
2-2-2	Deuda Bilateral			0.00	0.00
2	Títulos y Valores			0.00	0.00
3	Arrendamientos Financieros			0.00	0.00
4					

Subtotal Largo Plazo

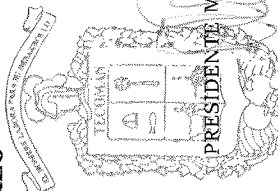
44,498,287.92 39,983,698.20


Otros Pasivos

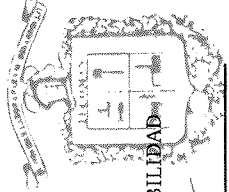
193,509,051.28 158,165,671.58


Total Deuda y Otros Pasivos

292,967,339.20 200,456,990.11


 PRESIDENTE MUNICIPAL
 ING. ELIAS ANTONIO LOZANO OCHOA
 PRESIDENCIA



 TESORERO MUNICIPAL
 C.P. J. JESUS ROJAS FERMIN
 MUNICIPAL


 DIRECTOR DE EGRESOS Y CONTABILIDAD
 C.P. J. JESUS MORAN FLORES
 DIRECCION DE EGRESOS



**H. AYUNTAMIENTO CONSTITUCIONAL
DE TECOMAN, COL.
CATALOGOS. PLANTILLA DE PERSONAL**

Dependencia	Puesto	Plazas			Situación			
		Sind.	Conf.	Total	Ocup.	Vac.	Cong.	Perm.
01 01 00	CABILDO							
01 01 01	DESPACHO DE CABILDO							
	REGIDOR (A)			14	14	11	2	1
	SINDICO MUNICIPAL			1	1			
	SECRETARIA(O) "A"	1		1	1			
		1	15	16	13	2	0	1
		1	15	16	13	2	0	1
02 01 00	DESPACHO DE PRESIDENCIA MUNICIPAL							
02 01 01	DESPACHO DE PRESIDENCIA MUNICIPAL							
	PRESIDENTE MUNICIPAL			1	1			
	SECRETARIA EJECUTIVA	1		1	1			
	ASISTENTE EJECUTIVA	2		2	1	1		
	SECRETARIA PARTICULAR		1	1		1		
	SECRETARIA SUPLENTE VARIABLE	1		1		1		
	COORDINADOR PRESIDENCIA		1	1		1		
		4	3	7	3	4	0	0
		4	3	7	3	4	0	0
02 02 00	PRESIDENCIA MUNICIPAL							
02 02 01	DIRECCION DE COMUNICACION SOCIAL							
	DIRECTOR DE COMUNICACION SOCIAL			1	1	1		
	JEFE DE DEPARTAMENTO			1	1		1	
	AUXILIAR ADMINISTRATIVO "TAE"	1		1	1			
	JEFE DE COMUNICACION SOCIAL		1	1	1			
	COORDINADOR DE COMUNICACION SOCIAL		1	1		1		
		1	4	5	3	2	0	0
		1	4	5	3	2	0	0
02 03 00	DIRECCION DE ATENCION CIUDADANA							
02 03 01	DIRECCION DE ATENCION CIUDADANA							
	DIRECTOR DE ATENCION CIUDADANA			1	1	1		
	JEFE EN ATENCION CIUDADANA			1	1	1		
		0	2	2	2	0	0	0
		0	2	2	2	0	0	0
02 04 00	DIRECCION DE DESARROLLO SOCIAL							
02 04 01	DIRECCION DE DESARROLLO SOCIAL							
	DIRECTOR DE DESARROLLO SOCIAL			1	1	1		
		0	1	1	1	0	0	0
		0	1	1	1	0	0	0
02 05 00	DIRECCION DE FOMENTO ECONOMICO							
02 05 01	DIRECCION DE FOMENTO ECONOMICO							
	DIRECTOR DE FOMENTO ECONOMICO			1	1	1		
	SECRETARIA EJECUTIVA	1		1	1			
	SECRETARIA(O) "A"	1		1	1			
	AUX. ADMINISTRATIVO	1		1	1			
	ENCARG.LIC.Y MULT.FED.	1		1	1			
	JEFE DE DEPARTAMENTO DE TURISMO		1	1		1		
	JEFE DE DPTO. DESARROLLO AGRICOLA		1	1	1			
	JEFE DE MEJORA REGULATORIA		1	1	1			




H. AYUNTAMIENTO CONSTITUCIONAL
DE TECOMAN, COL.
CATALOGOS. PLANTILLA DE PERSONAL

Dependencia	Puesto	Plazas			Situación			
		Sind.	Conf.	Total	Ocup.	Vac.	Cong.	Perm.
	SUPERVISOR DE FOMENTO ECONOMICO "A"		1	1		1		
	SUPERVISOR DE FOMENTO ECONOMICO "B"		1	1	1			
		4	6	10	8	2	0	0
		4	6	10	8	2	0	0
02 06 00								
02 06 01	DIRECCION DEL SISTEMA DE PROTECCION INTEGRAL DE NIÑAS, NIÑOS Y ADOLESCENTES							
	DIRECTOR DE SIPINNA		1	1	1			
		0	1	1	1	0	0	0
		0	1	1	1	0	0	0
02 07 00								
02 07 01	DIRECCION DE TRANSPARENCIA Y ACCESO A LA INFORMACION PUBLICA MUNICIPAL							
	DIRECTOR DE TRANSPARENCIA		1	1	1			
	JEFE ENLACE TRANSPARENCIA		1	1	1			
	JEFE DE TRANSPARENCIA		1	1	1			
		0	3	3	3	0	0	0
		0	3	3	3	0	0	0
02 08 00								
02 08 01	DIRECCION DE PROTECCION CIVIL							
	DIRECTOR DE PROTECCION CIVIL		1	1	1			
	ASISTENTE		1	1		1		
	JEFE DE PROTECCION CIVIL		1	1	1			
	INSPECTOR DE PROTECCION CIVIL		4	4	4			
	AUXILIAR DE SEGURIDAD PLAYA		10	10	4	6		
		0	17	17	10	7	0	0
		0	17	17	10	7	0	0
03 01 00								
03 01 01	DESPACHO DE LA SECRETARIA DEL AYUNTAMIENTO							
	SECRETARIO DEL H. AYTO.		1	1	1			
	SECRETARIA EJECUTIVA	1		1	1			
	ASISTENTE EJECUTIVA	1		1		1		
	CONTADOR GENERAL	1		1	1			
	JEFE DPTO. ARCHIVO MUNICIPAL		1	1	1			
	COORDINADOR ADMO SECRETARIA		1	1	1			
	AUX.DE LA JUNTA MPAL. DE RECLUTAM.	1		1		1		
	INSPECTOR		1	1		1		
	JEFE EN SECRETARIA		1	1	1			
		4	5	9	6	3	0	0
03 01 02	JEFATURA DE LOS SERVICIOS MUNICIPALES DE SALUD							
	ENFERMERA	1		1	1			
	MEDICO JEFE		1	1	1			
	CHOFER	1		1	1			
	AGENTE SANITARIO	1		1	1			
		3	1	4	4	0	0	0
03 01 03	COORDINACION DE SESIONES DE CABILDO							
	COORDINADOR ADMVO.		1	1		1		
		0	1	1	0	1	0	0



**H. AYUNTAMIENTO CONSTITUCIONAL
DE TECOMAN, COL.
CATALOGOS. PLANTILLA DE PERSONAL**

Dependencia	Puesto	Plazas			Situación			
		Sind.	Conf.	Total	Ocup.	Vac.	Cong.	Perm.
03 02 00		7	7	14	10	4	0	0
03 02 01	OFICIALIA DEL REGISTRO CIVIL							
	OFICIAL DEL REG. CIVIL		1	1	1			
	SECRETARIA(O) "A"	6		6	6			
	SECRETARIA SUPLENTE VARIABLE	2		2	1	1		
		8	1	9	8	1	0	0
		8	1	9	8	1	0	0
03 03 00	SECRETARIA DEL AYUNTAMIENTO							
03 03 01	DIRECCION DE EDUCACION Y CULTURA							
	DIRECTOR DE EDUCACION Y CULTURA		1	1	1			
	SECRETARIA(O) "A"	2		2	2			
	AUXILIAR ADMINISTRATIVO.	1		1	1			
	JEFE DEL SIST.MPAL.DE BIBLIO		1	1	1			
	AUXILIAR ADMINISTRATIVO (1) TAE		1	1	1			
	ENCARGADA DE BIBLIOTECA TAE		1	1	1			
	SUPERVISOR DE EDUCACION Y CULTURA		1	1	1			
	OFICIAL TOPOGRAFO	1		1	1			
	MAESTRA DE CANTO Y PIANO	1		1	1			
	AUXILIAR TECNICO	1		1	1			
	MAESTRO 15 HRS. QUINCENAL	6		6	5	1		
	MAESTRA 30 HRS. QUINCENAL	1		1		1		
	INTENDENTE	1		1	1			
	JARDINERO	2		2	2			
	OPERADOR EQPO. DE SONIDO	1		1	1			
	BOLETERA	1		1	1			
	AGENTE SANITARIO	1		1	1			
	BIBLIOTECARIA (0).	1		1	1			
	INSPECTOR	6		6	5	1		
	COORDINADOR		1	1		1		
	INSTRUCTOR		3	3		3		
	AUXILIAR DE BIBLIOTECA		7	7	7			
	COORDINADOR EN CULTURA		2	2	2			
			1	1	1			
		25	19	44	37	7	0	0
		25	19	44	37	7	0	0
04 01 00								
04 01 01	DESPACHO DE LA OFICIALIA MAYOR							
	OFICIAL MAYOR		1	1	1			
	SECRETARIA EJECUTIVA	1		1	1			
	JEFE EN OFICIALIA		1	1	1			
		1	2	3	3	0	0	0
		1	2	3	3	0	0	0
04 02 00								
04 02 01	DIRECCION DE RECURSOS MATERIALES							
	DIRECTOR DE RECURSOS MATERIALES		1	1	1			
	SECRETARIA(O) "A"	1		1	1			
	AUXILIAR ADMINISTRATIVO.	1		1	1			
	JEFE DE COMPRAS		1	1	1			
	ENCARGADO DEL ALMACEN	1		1	1			



H. AYUNTAMIENTO CONSTITUCIONAL
DE TECOMAN, COL.
CATALOGOS. PLANTILLA DE PERSONAL

Dependencia	Puesto	Plazas			Situación			
		Sind.	Conf.	Total	Ocup.	Vac.	Cong.	Perm.
	AUX. DEL ALMACEN	1		1	1			
	AUXILIAR DE MANTENIMIENTO	1		1	1			
		5	2	7	7	0	0	0
		5	2	7	7	0	0	0
04 03 00								
04 03 01	DIRECCION DE RECURSOS HUMANOS							
	DIRECTOR DE RECURSOS HUMANOS		1	1	1			
	AUX. ADMINISTRATIVO	2		2	2			
	CONTADOR GENERAL	1		1	1			
	ANALISTA ADMINISTRATIVO		1	1	1			
	ANALISTA FISCAL		1	1	1			
	AUXILIAR DE NOMINA		2	2	1	1		
	JEFE DE DEPARTAMENTO DE NOMINA		1	1	1			
	CAPTURISTA EN COMPUTACION	2		2	1	1		
		5	6	11	9	2	0	0
		5	6	11	9	2	0	0
04 04 00	OFICIALIA MAYOR							
04 04 01	DIRECCION DE CONTROL PATRIMONIAL							
	DIRECTOR DE CONTROL PATRIMONIAL		1	1	1			
	JEFE DE CONTROL PATRIMONIAL "A"		1	1	1			
	JEFE DE CONTROL PATRIMONIAL "B"		1	1	1			
	DESPACHADOR SUPLENTE		1	1		1		
	SUPERVISOR EN CONTROL PATRIMONIAL		1	1	1			
	DESPACHADOR		1	1	1			
		0	6	6	5	1	0	0
		0	6	6	5	1	0	0
04 05 00								
04 05 01	DIRECCION DE SERVICIOS GENERALES							
	DIRECTOR DE SERVICIOS GENERALES		1	1	1			
	MECANICO AUTOELECTRICO	3		3	3			
	AUXILIAR TECNICO	2		2	2			
	MECANICO	2		2	1	1		
	INTENDENTE	6		6	5	1		
	BIBLIOTECARIA (0).	3		3	3			
	ENCARGADO DE REPARAC.DE LLANTAS	1		1	1			
	SOLDADOR	1		1	1		1	
	AYUDANTE GENERAL	2		2	2			
	AYDTE.DE MECANICO	1		1	1			
	AUXILIAR DE MANTENIMIENTO	1		1		1		
	INTENDENTE SUPLENTE VARIABLE	3		3	3			
		25	1	26	22	4	0	0
		25	1	26	22	4	0	0
05 01 00								
05 01 01	DESPACHO DE LA TESORERIA MUNICIPAL							
	TESORERO MUNICIPAL		1	1	1			
	SECRETARIA EJECUTIVA	1		1	1			
	AUX.DE CONTADOR	1		1	1			
	JEFE DE LOGISTICA		1	1	1			



H. AYUNTAMIENTO CONSTITUCIONAL
DE TECOMAN, COL.
CATALOGOS. PLANTILLA DE PERSONAL

Dependencia	Puesto	Plazas			Situación			
		Sind.	Conf.	Total	Ocup.	Vac.	Cong.	Perm.
		2	2	4	4	0	0	0
		2	2	4	4	0	0	0
05 02 00								
05 02 01	DIRECCION DE CATASTRO							
	DIRECTOR DE CATASTRO		1	1	1			
	SECRETARIA(O) "A"	2		2	2			
	AGENTE FISCAL	2		2	2			
	JEFE DE CATASTRO		1	1	1			
	JEFE EN CATASTRO		1	1	1			
		4	3	7	7	0	0	0
		4	3	7	7	0	0	0
05 03 00								
05 03 01	DIRECCION DE EGRESOS Y CONTABILIDAD							
	DIRECTOR DE EGRESOS Y CONTABILIDAD		1	1	1			
	AUX.DE CONTADOR	3		3	3			
	ENCARG.CONCILIAC.BANCARIAS	1		1	1			
	CONTADOR GENERAL	1		1	1			
	PAGADOR GENERAL	1		1		1		
	MTTO. EQUIPO DE BOMBEO Y CLORACION	1		1	1			
		7	1	8	7	1	0	0
		7	1	8	7	1	0	0
05 04 00								
05 04 01	DIRECCION DE INGRESOS							
	DIRECTOR DE INGRESOS		1	1	1			
	CAJERO GENERAL	1		1	1			
	RECAUD. MERC. Y PISOS	4		4	4			
	AGENTE FISCAL	5		5	4	1		
	AUX.DE CONTADOR	3		3	3			
	NOTIFICADOR	4		4	4			
	CAJERO (A) SUPLENTE VARIABLE	2		2	2			
	AUXILIAR ADMINISTRATIVO SUPLENTE	2		2	2			
	JEFE DE DEPARTAMENTO "A"		1	1	1			
	TRABAJADORA SOCIAL	1		1	1			
	NOTIFICADOR FISCAL SUPLENTE		1	1		1		
	RECAUDADOR SUPLENTE VARIABLE	2		2	1	1		
	AGENTE FISCAL (BENEF. FALLECIMIENTO)	1		1		1		
	JEFE EN INGRESOS		1	1		1		
		25	4	29	24	5	0	0
		25	4	29	24	5	0	0
05 05 00	TESORERIA MUNICIPAL							
05 05 01	DIRECCION DE REGLAMENTOS Y APREMIOS							
	DIRECTOR DE REGLAMENTOS Y APREMIOS		1	1	1			
	JEFE DE DEPARTAMENTO		1	1	1			
	SUPERVISOR DE REGLAMENTOS Y APREMIOS		4	4	4			
	INSPECTOR DE REGLAMENTOS Y APREMIOS "B"		4	4	4			
	SUPERVISOR EN REGLAMENTOS		1	1	1			
		0	11	11	11	0	0	0



H. AYUNTAMIENTO CONSTITUCIONAL
DE TECOMAN, COL.
CATALOGOS. PLANTILLA DE PERSONAL

Dependencia	Puesto	Plazas			Situación			
		Sind.	Conf.	Total	Ocup.	Vac.	Cong.	Perm.
		0	11	11	11	0	0	0
05 06 00								
05 06 01	DIRECCION DE SISTEMAS							
	DIRECTOR DE SISTEMAS		1	1	1			
	JEFE DE SISTEMAS "A"		1	1	1			
	JEFE DE SISTEMAS "B"		1	1	1			
		0	3	3	3	0	0	0
		0	3	3	3	0	0	0
05 07 00								
05 07 01	DIRECCION DE PLANEACION Y DESARROLLO MUNICIPAL							
	DIRECTOR DE PLANEACION Y DESARROLLO		1	1	1			
	SECRETARIA EJECUTIVA	1		1	1			
	SECRETARIA(O) "A"	1		1	1			
	JEFE DE DEPARTAMENTO		1	1	1			
	JEFE DE PLANEACION "A"		1	1	1			
	COORDINACION DE PLANEACION Y DESARROLLO		1	1		1		
	ANALISTA DE PLANEACION Y DESARROLLO		1	1	1			
	COORDINADOR DE PLANEACION Y DESARROLLO		1	1	1			
		2	6	8	7	1	0	0
		2	6	8	7	1	0	0
06 01 00								
06 01 01	DESPACHO DE LA CONTRALORIA MUNICIPAL							
	DIRECTOR DE AUDITORIA		1	1	1			
	AUDITOR FINANCIERO		1	1	1			
	AUDITOR DE OBRA PUBLICA		1	1		1		
	AUXILIAR DE AUDITORIA		1	1		1		
	CONTRALOR		1	1	1			
	AUXILIAR DE AUDITORIA		2	2	2			
		0	7	7	5	2	0	0
		0	7	7	5	2	0	0
06 02 00								
06 02 01	DIRECCION DE INVESTIGACION DE FALTAS ADMINISTRATIVAS							
	DIRECTOR DE INVESTIGACION DE FALTAS		1	1	1			
		0	1	1	1	0	0	0
		0	1	1	1	0	0	0
06 03 00								
06 03 01	DIRECCION DE SUBSTANCIACION DEL PROCEDIMIENTO ADMINISTRATIVO DE RESPONSABILIDAD							
	DIRECTOR DE SUBSTANCIACION DEL PROCEDIMIENTO		1	1	1			
		0	1	1	1	0	0	0
		0	1	1	1	0	0	0
06 04 00								
06 04 01	DIRECCION RESOLUTORA O FALLO DEL PROCEDIMIENTO ADMINISTRATIVO DE RESPONSABILIDAD							
	DIRECTOR RESOLUTOR O DE FALLO DEL		1	1	1			
		0	1	1	1	0	0	0
		0	1	1	1	0	0	0



H. AYUNTAMIENTO CONSTITUCIONAL
DE TECOMAN, COL.
CATALOGOS. PLANTILLA DE PERSONAL

Dependencia	Puesto	Plazas			Situación				
		Sínd.	Conf.	Total	Ocup.	Vac.	Cong.	Perm.	
07 01 00									
07 01 01	DIRECCION DE JUEZ CIVICO								
	JUEZ CIVICO		1	1	1				
	SECRETARIO		1	1	1				
	AUXILIAR DE DEFENSORIA OFICIO		3	3		3			
	GUARDIA SECCIONES JUZGADO		2	2	1	1			
	SECRETARIO DE JUEZ CIVICO		1	1		1			
	GUARDIA DE SECCIONES DEL JUZGADO		1	1		1			
	MEDICO		3	3		3			
	CAPTURISTA		3	3		3			
	GUARDIA DE SEGURIDAD		3	3		3			
			0	18	18	3	15	0	0
			0	18	18	3	15	0	0
08 01 00									
08 01 01	DIRECCION GENERAL DE SERVICIOS PUBLICOS								
	DIRECTOR GENERAL DE SERVICIOS PUBLICOS		1	1	1				
	AUX. ADMINISTRATIVO	1		1	1				
	AUX.DE CONTADOR	1		1	1				
	SECRETARIA SUPLENTE VARIABLE	1		1	1				
	COORDINADOR ADMVO SERVICOS PUBLICOS		1	1	1				
	INTENDENTE	1		1	1				
	INTENDENTE SUPLENTE VARIABLE		1	1		1			
			4	3	7	6	1	0	0
			4	3	7	6	1	0	0
08 02 00									
08 02 01	DIRECCION DE ASEO PUBLICO Y RESIDUOS SOLIDOS								
	DIRECTOR DE ASEO PUBLICO Y RESIDUOS SOLIDOS		1	1	1				
	SECRETARIA(O) "A"	1		1	1				
	COORDINADOR ADMVO ASEO PUB		1	1	1				
	INSPECTOR DE ASEO PUBLICO "B"		1	1	1				
	OPERADOR MAQ.PESADA"A"	3		3	3				
	MOZO	56		56	56				
	CHOFER	36		36	33	3			
	AGENTE SANITARIO	3		3	3				
	MOZO SUPLENTE VARIABLE	25		25	24	1			
	CHOFER SUPLENTE VARIABLE	3		3	3				
	MOZO BASE TAE		1	1	1				
	INSPECTOR DE ASEO PUBLICO "A"		1	1		1			
	INSPECTOR		1	1	1				
	MOZO SUPERNUMERARIO	1		1	1				
	MOZO SUPERNUMERARIO (CONFIANZA)		8	8	8				
	SUPERVISOR EN ASEO		1	1	1				
	JEFE EN ASEO		1	1	1				
	MOZO SUPERNUMERARIO	30		30	29	1			
	MOZO SUPERNUM SINDICATO (INTERINO)	1		1	1				
			159	16	175	169	6	0	0
			159	16	175	169	6	0	0
08 03 00									
08 03 01	DIRECCION DE PARQUES Y JARDINES								



H. AYUNTAMIENTO CONSTITUCIONAL
DE TECOMAN, COL.
CATALOGOS. PLANTILLA DE PERSONAL

Dependencia	Puesto	Plazas			Situación			
		Sind.	Conf.	Total	Ocup.	Vac.	Cong.	Perm.
	DIRECTOR DE PARQUES Y JARDINES		1	1	1			
	MAESTRA 30 HRS. QUINCENAL	5		5	5			
	INTENDENTE	2		2	2			
	CHOFER	1		1	1			
	JARDINERO	45		45	30	15		
	ALBAÑIL	1		1	1			
	PODADOR	7		7	5	2		
	AYUDANTE GENERAL	1		1		1		
	AYUDANTE GENERAL TAE		1	1	1			
	JARDINERO SUPLENTE VARIABLE	8		8	8			
		70	2	72	54	18	0	0
		70	2	72	54	18	0	0
08 04 00								
08 04 01	ADMINISTRACION DEL RASTRO MUNICIPAL							
	ADMINISTRADOR DEL RASTRO		1	1	1			
	MOZO	6		6	4	2		
	AYUDANTE GENERAL	2		2	2			
	MOZO SUPLENTE VARIABLE	2		2	2			
	MEDICO VETERINARIO		1	1	1			
		10	2	12	10	2	0	0
		10	2	12	10	2	0	0
08 05 00								
08 05 01	ADMINISTRACION DE PANTEONES MUNICIPALES							
	ADMINISTRADOR DE PANTEONES		1	1	1			
	MOZO	4		4	4			
	MOZO SUPLENTE VARIABLE	2		2	2			
		6	1	7	7	0	0	0
		6	1	7	7	0	0	0
08 06 00								
08 06 01	DIRECCION DE ALUMBRADO PUBLICO							
	DIRECTOR DE ALUMBRADO PUBLICO		1	1	1			
	ELECTRICISTA	2		2	2			
	AYUDANTE DE ELECTRICISTA	3		3	2	1		
	INSPECTOR		1	1	1			
	JEFE DE RUTA		1	1	1			
		5	3	8	7	1	0	0
		5	3	8	7	1	0	0
09 01 00								
09 01 01	DESPACHO DE LA DIRECCION GENERAL DE DESARROLLO URBANO Y OBRAS PUBLICAS							
	DIRECTOR GENERAL DE DESARROLLO URBANO Y		1	1		1		
	SECRETARIA EJECUTIVA	1		1	1			
	CADENERO	1		1	1			
	JARDINERO	1		1		1		
	JEFE EN OBRAS		1	1	1			
		3	2	5	3	2	0	0
		3	2	5	3	2	0	0
09 02 00								




H. AYUNTAMIENTO CONSTITUCIONAL
DE TECOMAN, COL.
CATALOGOS. PLANTILLA DE PERSONAL

Dependencia	Puesto	Plazas			Situación			
		Sind.	Conf.	Total	Ocup.	Vac.	Cong.	Perm.
09 02 01	DIRECCION DE OBRA PUBLICA							
	DIRECTOR DE OBRAS PUBLICAS			1	1			
	JEFE DE PROYECTOS			1	1			
	OFICIAL TOPOGRAFO	1		1	1			
	CADENERO	2		2	2			
	OPERADOR MAQ.PESADA"A"	5		5	4	1		
	PROYECTISTA		1	1	1			
	SUPERVISOR DE OBRA		1	1	1			
	ANALISTA DE COSTOS		1	1	1			
	CHOFER	3		3	3			
	PINTOR	1		1			1	
	ALBAÑIL	3		3	2	1		
	AGENTE SANITARIO	4		4	4			
	AYUDANTE DE ALBAÑIL	3		3	2	1		
	BACHEADOR	14		14	4	10		
	JEFE DE MANTENIMIENTO		1	1	1			
	JEFE DE CONSTRUCCION		1	1	1			
				36	29	14	0	0
				36	29	14	0	0
09 03 00								
09 03 01	COORDINACION ADMINISTRATIVA							
	COORDINADOR ADMVO.			1	1			
	JEFE DE SEGUIMIENTO			1	1			
				0	2	0	0	0
				0	2	0	0	0
09 04 00								
09 04 01	DIRECCION DESARROLLO URBANO							
	DIRECTOR DE DESARROLLO URBANO			1	1			
	AGENTE FISCAL	1		1	1			
	NOTIFICADOR	1		1	1			
	JEFE DE LICENCIAS		1	1	1			
	JEFE DE PLANEACION Y ORDEN		1	1	1			
	JEFE DE ECOLOGIA		1	1	1			
	DIBUJANTE	4		4	3	1		
	OFICIAL TOPOGRAFO	1		1	1			
	CADENERO	1		1	1			
	INSPECTOR DE OBRA "A"		1	1	1			
	INSPECTOR DE OBRA "B"		1	1	1			
	INSPECTOR DE OBRA "C"		1	1	1			
				8	14	1	0	0
				8	14	1	0	0
10 01 00								
10 01 01	DESPACHO DE LA DIRECCION GENERAL DE SEGURIDAD PUBLICA Y POLICIA VIAL							
	COORDINADOR JURIDICO			1	1			
	COMISARIO			1		1		
				0	2	1	0	0
				0	2	1	0	0
10 02 00								




H. AYUNTAMIENTO CONSTITUCIONAL
DE TECOMAN, COL.
CATALOGOS. PLANTILLA DE PERSONAL

Dependencia	Puesto	Plazas			Situación			
		Sind.	Conf.	Total	Ocup.	Vac.	Cong.	Perm.
10 02 01	DIRECCION DE SEGURIDAD PUBLICA							
	DIRECTOR C		1	1		1		
	SECRETARIA(O) "A"	4		4	3	1		
	AUX. ADMINISTRATIVO	1	1	2	1	1		
	INTENDENTE	2		2	2			
	BIBLIOTECARIA (0).	1		1	1			
	TRABAJADORA SOCIAL	2		2	2			
	SUBOFICIAL		1	1			1	
	POLICIA SEGUNDO		22	22	15	7		
	POLICIA TERCERO		55	55	41	14		
	POLICIA		144	144	122	21		1
	JEFAT.DE PLANEAC.TECNICA Y SEG		1	1		1		
	POLICIA PRIMERO		6	6	5	1		
	POLICIA (A)		21	21	17	4		
	POLICIA SEGUNDO (A)		4	4	2	2		
	POLICIA TERCERO (A)		3	3	3			
	POLICIA UR		8	8	5	3		
	POLICIA UA		3	3	3			
	POLICIA TERCERO JUA		1	1	1			
	POLICIA TERCERO JUR		1	1	1			
	POLICIA UR (A)		1	1	1			
	POLICIA UA (A)		1	1	1			
	POLICIA (A1)		6	6	6			
	POLICIA TERCERO (A1)		2	2	1	1		
	POLICIA SEGUNDO (A1)		1	1	1			
	JEFE DE DEPARTAMENTO "A"		1	1	1			
	AUXILIAR DE SEGURIDAD		2	2		2		
	AUXILIAR DE SEGURIDAD		38	38	1	37		
		10	324	334	236	97	0	1
		10	324	334	236	97	0	1
10 03 00								
10 03 01	DIRECCION DE POLICIA VIAL							
	SUB-OFCIAL DE POLICIA VIAL		1	1	1			
	OFICIAL		1	1		1		
	POLICIA SEGUNDO		3	3	3			
	POLICIA TERCERO		12	12	9	3		
	POLICIA		22	22	15	7		
	POLICIA RECAUDADOR		1	1		1		
	POLICIA PRIMERO		1	1	1			
	POLICIA (A)		1	1	1			
	POLICIA TERCERO (A)		1	1	1			
	POLICIA (A1)		1	1	1			
		0	44	44	32	12	0	0
		0	44	44	32	12	0	0
10 04 00								
10 04 01	DIRECCION DE PREVENCION DEL DELITO							
	DIRECTOR DE PREVENCION DEL DELITO		1	1	1			
	ANALISTA DE PREVENCION DEL DELITO		1	1	1			
	JEFE DE DEPARTAMENTO "A"		1	1		1		
		0	3	3	2	1	0	0



H. AYUNTAMIENTO CONSTITUCIONAL
DE TECOMAN, COL.
CATALOGOS. PLANTILLA DE PERSONAL

Dependencia	Puesto	Plazas			Situación			
		Sind.	Conf.	Total	Ocup.	Vac.	Cong.	Perm.
		0	3	3	2	1	0	0
11 02 00								
11 02 01	DIRECCION DE ASUNTOS JURIDICOS							
	DIRECTOR DE ASUNTOS JURIDICOS (INTERINO)		1	1	1			
	DIRECTOR GENERAL DE ASUNTOS JURIDICOS		1	1	1			
	JEFE DE AREA LABORAL		1	1	1			
	JEFE DE ARMONIZACION LEGISLATIVA		1	1	1			
	JEFE DE AREA PENAL, CIVIL,Y DER. HUM		1	1	1			
		0	5	5	5	0	0	0
		0	5	5	5	0	0	0
13 01 00								
13 01 01	JUNTA MUNICIPAL DE CERRO DE ORTEGA							
	SECRETARIA(O) "A"	1		1				1
	PRESIDENTE JUNTA MPAL.		1	1		1		
	SECRETARIO JUNTA MPAL.		1	1	1			
	TESORERO JUNTA MPAL.		1	1	1			
		1	3	4	2	1	0	1
13 01 02	JUNTA MUNICIPAL DE TECOLAPA							
	PRESIDENTE JUNTA MPAL.		1	1	1			
	SECRETARIO JUNTA MPAL.		1	1	1			
	TESORERO JUNTA MPAL.		1	1	1			
		0	3	3	3	0	0	0
13 01 03	JUNTA MUNICIPAL DE CALERAS							
	PRESIDENTE JUNTA MPAL.		1	1	1			
	SECRETARIO JUNTA MPAL.		1	1	1			
	TESORERO JUNTA MPAL.		1	1	1			
		0	3	3	3	0	0	0
13 01 04	JUNTA MUNICIPAL DE COFRADIA DE MORELOS							
	PRESIDENTE JUNTA MPAL.		1	1	1			
	SECRETARIO JUNTA MPAL.		1	1		1		
	TESORERO JUNTA MPAL.		1	1	1			
		0	3	3	2	1	0	0
13 01 05	JUNTA MUNICIPAL DE CAXITLAN							
	PRESIDENTE JUNTA MPAL.		1	1	1			
	SECRETARIO JUNTA MPAL.		1	1	1			
	TESORERO JUNTA MPAL.		1	1		1		
		0	3	3	2	1	0	0
13 01 06	JUNTA MUNICIPAL DE MADRID							
	PRESIDENTE JUNTA MPAL.		1	1	1			
	SECRETARIO JUNTA MPAL.		1	1	1			
	TESORERO JUNTA MPAL.		1	1	1			
		0	3	3	3	0	0	0
13 01 07	COMISARIAS MUNICIPALES							
	COMISARIO MUNICIPAL		11	11	11			
		0	11	11	11	0	0	0
		1	29	30	26	3	0	1



**H. AYUNTAMIENTO CONSTITUCIONAL
DE TECOMAN, COL.
CATALOGOS. PLANTILLA DE PERSONAL**

Dependencia	Puesto	Plazas			Situación			
		Sind.	Conf.	Total	Ocup.	Vac.	Cong.	Perm.
14 01 00								
14 01 01	JUBILADOS Y PENSIONADOS							
	SECRETARIA(O) "A"			1	1			
	AGENTE FISCAL			6	6			
	PAGADOR GENERAL			2	2	1		1
	AUX.DE CONTADOR			1	1	1		
	AUXILIAR ADMINISTRATIVO.			4	4	4		
	CONTADOR GENERAL			5	5	4		1
	PAGADOR GENERAL			3	3	3		
	DIBUJANTE			1	1	1		
	OFICIAL TOPOGRAFO			3	3	2		1
	MECANICO AUTOELECTRICO			1	1	1		
	MAESTRA DE CANTO Y PIANO			5	5	5		
	MAESTRO 15 HRS. QUINCENAL			1	1	1		
	MAESTRA 30 HRS. QUINCENAL			1	1	1		
	CHOFER			9	9	8		1
	JARDINERO			8	8	8		
	ALBAÑIL			3	3	3		
	BOLETERA			2	2	2		
	BACHEADOR			2	2	1		1
	AYUDANTE GENERAL			1	1	1		
	MTTO. EQUIPO DE BOMBEO Y CLORACION			4	4	4		
	PENSIONADO SEG. PUB. BENEFICIARIO		10	10	9			1
	MTTO. EQPO D BOMBEO Y CLORACION JUBILADO			3	3	3		
	ALBAÑIL JUBILADO			12	12	12		
	CHOFER JUBILADO			22	22	20		2
	CONTADOR GENERAL JUBILADO			13	13	13		
	AGENTE FISCAL JUBILADO			12	12	12		
	OFICIAL TOPOGRAFO JUBILADO			11	11	11		
	PENSIONADO SINDICALIZADO BENEFICIARIO			11	11	10		1
	JARDINERO JUBILADO			3	3	3		
	DIBUJANTE JUBILADO			2	2	2		
	AUX. DE CONTADOR			1	1	1		
	CAJERO GENERAL JUBILADO			1	1	1		
	POLICIA JUBILADO 100%				5	5	4	1
	CELADOR JUBILADO				3	3	3	
	POLICIA CUARTO JUBILADO				8	8	6	2
	POLICIA TERCERO JUBILADO				1	1	1	
	POLICIA SEGUNDO JUBILADO				1	1	1	
	POLICIA SEGUNDO PENSIONADO 100%				2	2	1	1
	POLICIA JUBILADO				1	1	1	
	POLICIA SEGUNDO JUB. 75%				1	1	1	
	POLICIA PENSIONADO 85%				1	1	1	
	CAPTURISTA JUBILADO			1	1	1		
	MECANICO JUBILADO			2	2	2		
	POLICIA TERCERO PENSIONADO 100%					1	1	
	BENEFICIARIO DE PENSION DE SEG PUBLICA				3	3	3	
	BACHEADOR JUBILADO			1	1	1		
	POLICIA PRIMERO JUBILADO 100%				1	1	1	
	OFICIAL JUBILADO				1	1	1	
	BENEFICIARIO PENSION POLICIA JUB.				1	1	1	
	POLICIA JUBILADO (1)				2	2	2	
	POLICIA TERCERO JUBILADO (A)				3	3	3	



H. AYUNTAMIENTO CONSTITUCIONAL
DE TECOMAN, COL.
CATALOGOS. PLANTILLA DE PERSONAL

Dependencia	Puesto	Plazas			Situación			
		Sind.	Conf.	Total	Ocup.	Vac.	Cong.	Perm.
	POLICIA SEGUNDO JUBILADO (A)		3	3	3			
	OFICIAL TOPOGRAFO PENS.80% BENEFICIARIO	1		1	1			
	POLICIA (A) JUBILADO		1	1		1		
	POLICIA RECAUDADOR JUBILADO		1	1	1			
	POLICIA TERCERO JUBILADO (85%)		1	1	1			
	POLICIA (A) JUBILADO		2	2	2			
	POLICIA JUBILADO (A1)		1	1	1			
	POLICIA SEGUNDO JUBILADO (90%)		2	2	2			
	SUBOFICIAL JUBILADO (45%)		1	1	1			
	POLICIA JUBILADO 50%-A		1	1	1			
	POLICIA JUBILADO100%-A		2	2	2			
	POLICIA PRIMERO JUBILADO 65% -A		1	1	1			
	POLICIA JUBILADO 70%		1	1	1			
	POLICIA TERCERO JUBILADO 45%		1	1	1			
	POLICIA SEGUNDO JUBILADO (52.5%)		1	1	1			
	POLICIA TERCERO JUBILADO (65%)		1	1	1			
	POLICIA JUBILADO (75%)		1	1	1			
	PENSIONADO 100% SEG PUB BENEFICIARIO		1	1	1			
	MAESTRO 30 HRS QUINCENAL JUBILADO	3		3	3			
	BIBLIOTECARIO JUBILADO	3		3	3			
	ALBAÑIL JUBILADO 55%	1		1	1			
	TRABAJADOR SOCIAL JUBILADO	1		1	1			
	ALBAÑIL JUBILADO 95%	1		1	1			
	POLICIA(A) JUBILADO (IPECOL)		1	1	1			
	BENEFICIARIA(O) PENSION SEG PUB IPECOL		1	1	1			
	PENSION ALIMENTICIA		34	34	34			
	PENSION ALIMENTICIA		8	8	8			
	BENEFICIARIA POR PENSION DE VIUDEZ	1		1		1		
	PENSION ALIMENTICIA SEG.PUB.		29	29	29			
		169	140	309	294	15	0	0
		169	140	309	294	15	0	0
	TOTAL	607	746	1,353	1,116	234	0	3